

nasza SZKOŁA



Podręcznik do szkoły podstawowej
Adaptacja dla uczniów ze specjalnymi potrzebami edukacyjnymi

ZESZYT PIKTOGRAMÓW

Katarzyna Cichocka-Segiet, Krystyna Ziątek

klasa 2

część 1a i 1b

MINISTERSTWO EDUKACJI NARODOWEJ

Z tego zeszytu korzysta teraz:

1.....

2.....

3.....

**Kochane Drugoklasistki,
Kochani Drugoklasiści,**
zeszyt piktogramów powstał
dzięki pracy wielu osób.
Dbajcie o niego i nie rysujcie
w nim. W przyszłym roku
szkolnym będzie zeszytem
Waszych młodszych
koleżanek i kolegów.

Podział znaków na klasy został oddany
za pomocą różnych kolorów obramowania.
Zielony – akcje, czynności. Pomarańczowy – osoby,
zaimki. Różowy – pytania. Niebieski – określenia
(przymiotniki/przysłówki). Rośliny, zwierzęta,
przedmioty – bez kolorowej ramki.
Różowe tło – wypowiedzenia, frazy.

Poszczególne klasy
znaków zostały
ułożone w kolejności
ułatwiającej budowanie
pełnych wypowiedzi.

Żle się czuje.	Jola	sąsiad	mówić		zmęczony
Boli mnie głowa.	mama	lekarz	badać	stuchawki	chory
	brat		wrzeszczeć	halas	głośno
Dlaczego?	siostra	niemowlę	stuchać	muzyka	cicho

23 1a PIKTOGRAMY DO STRON 24, 25, 26, 27

Numer strony
zeszytu piktogramów.

Strony zaadaptowanego podręcznika, do których
odnoszą się symbole umieszczone w tablicy.


strona 5 zadanie 1



Czego chcesz się nauczyć w klasie drugiej?



strona 5 zadanie 2


Co najbardziej lubisz robić w szkole?



<p>pani Ania</p> 	<p>rosnąć</p> 	<p>pytać</p> 	<p>wakacje</p> 		<p>wysoki</p> 
<p>klasa</p> 	<p>odpoczywać</p> 	<p>uczyć się</p> 	<p>szkoła</p> 	<p>początek</p> 	<p>wyższy</p> 
<p>Witam!</p> 	<p>opalać się</p> 	<p>pokazywać</p> 	<p>lekcja</p> 	<p>koniec</p> 	<p>najwyższy</p> 
<p>Podoba mi się.</p> 	<p>bawić się</p> 	<p>śpiewać</p> 	<p>piosenka</p> 	<p>fragment</p> 	<p>ciekawy</p> 

strona 7 zadanie 2



Porozmawiajcie w parach o wakacjach.



strona 7 zadanie 4

Pokaż w tekście nazwy miejsc.



Gdzie? 	być 	wysłać list 	wieś 	miasto 	widokówka 
ja 	widzieć 	wędrować 	góry 	skamielina 	nietoperz 
dzieci 	jechać 	pamiętać 	morze 	zawody sportowe 	konkurs 
rodzina 	opowiadać 	żeglować 	jezioro 	kopalnia soli 	żaglówka 

strona 8 zadanie 1
Policz głoski w wyrazie „komputer”.



strona 8 zadanie 1
Policz głoski w wyrazie „szkoła”.




strona 8 zadanie 1
Policz litery w wyrazie „komputer”.

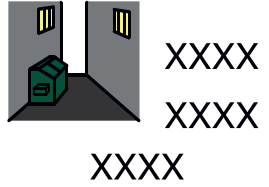

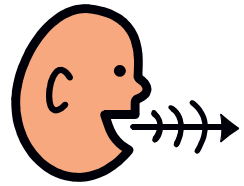


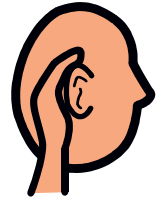

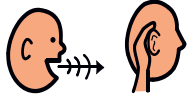

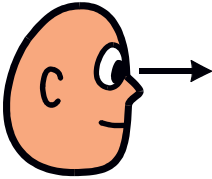


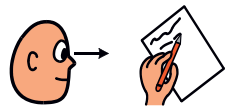







strona 8 zadanie 1
Policz litery w wyrazie „szkoła”.



strona 8 zadanie 1
Czy głosek i liter jest tyle samo?

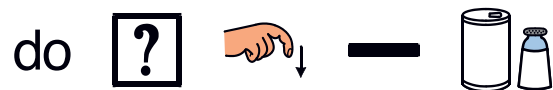


<p>zautek słówek</p> 	<p>porozumiewanie</p> 		<p>mówić</p> 	<p>usta</p> 	
<p>ludzie</p> 			<p>śluchać</p> 	<p>ucho</p> 	<p>głoski</p> <p>ABC</p> 
<p>ja</p> 		<p>widzieć</p> 	<p>czytać</p> 	<p>oczy</p> 	<p>litery</p> <p>ABC</p> 
	<p>wskazywać</p> 	<p>pisać</p> 	<p>pisać</p> 	<p>ręce</p> 	<p>symbole</p> 

strona 10 zadanie 1
Czy wiesz, co robi się z bursztynu?




strona 11 zadanie 5
Do czego potrzebna jest sól?




robić



szukać




doświadczenie




informacja



jedzenie



bizuteria



nalewać




wsypywać




szklanka



nici



sól



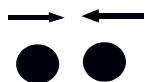
bryłka soli




pocierać



przysuwać się



szalik



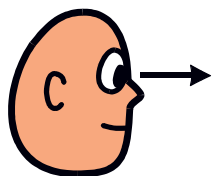
papierki



bursztyn



obserwować



gotować



fala



plaża



amonit



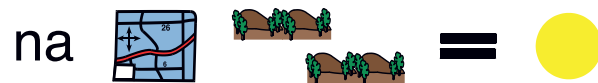
skamieliny



strona 12 zadanie 3
Na mapie niziny są zielone.



strona 12 zadanie 3
Na mapie wyżyny są żółte.



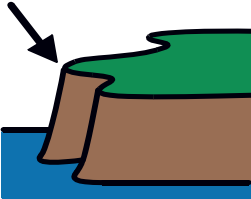


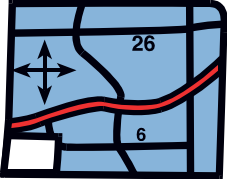


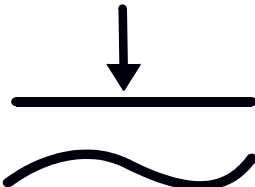


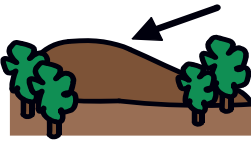

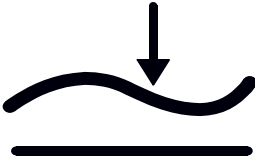








strona 13 zadanie 5
Na mapie góry są czerwone.




strona 12 i 13 zadanie 3 i 5
Pokaż na mapie Polski nizinę, wyżynę i góry.



krajobraz 	morze 	klif 	plaża 		niebieski 
mapa 		pole 	nizina 	płaski 	zielony 
Polska 		wzgórze 	wyżyna 	falisty 	żółty 
	góry 	górski szczyt 	łańcuch górski 	górski 	czerwony 


strona 15 zadanie 1

Przygotujcie w grupach plakaty o pracy policji.



strona 15 zadanie 2

Zapamiętaj zasady poruszania się po drogach.



mama 	policjantka 	opowiadać 		mundur policyjny 	świata 
Emil 	kierowca 	jechać 	zatrzymać się 	samochód 	światło czerwone 
pani Ania 	pieszy 	iść 	przechodzić 	przejście 	światło zielone 
dzieci 	pytać 	iść po chodniku 	znaczk odblaskowe 	pasy bezpieczeństwa 	niespodzianka 

strona 17 zadanie 1

Co wiesz o nowym uczniu z klasy drugiej a?



strona 17 zadanie 1


Odszukaj Chiny na mapie świata.



<p>klasa</p> 	<p>wchodzić</p> 	<p>czytać</p> 	<p>opowiadać</p> 	<p>imię i nazwisko</p> 	<p>nowa osoba</p> 
<p>uczeń</p> 	<p>mieszkać</p> 	<p>liczyć</p> 	<p>rozmawiać</p> 	<p>Szanghaj SZ</p> 	<p>dobrze</p> 
<p>pani Ania A</p> 	<p>kłaniać się</p> 	<p>pisać</p> 	<p>zapraszać</p> 	<p>Chiny</p> 	<p>źle</p> 
<p>dyrektor</p> 	<p>podawać rękę</p> 	<p>wyśmiewać się</p> 	<p>obrazić się</p> 	<p>wieżowiec</p> 	<p>uprzejmy</p> 

strona 19 zadanie 3

Wymyśl i zapisz zdanie zakończone kropką.



i

Xxxx xx xxxx. .

strona 21 zadanie 1

Zagrajcie w grę.



W



strona 19 zadanie 3

Wymyśl i zapisz zdanie zakończone pytajnikiem.



i

Xxxx xx xxxx. ?

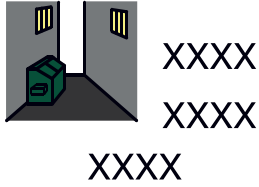

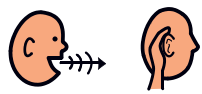


strona 19 zadanie 3

Wymyśl i zapisz zdanie zakończone wykrzyknikiem.



i

Xxxx xx xxxx. !

<p>zautek słówek</p> 	<p>alfabet</p> <p>ABC</p>		<p>litery</p> <p>ABC</p> 		
			<p>głoski</p> <p>ABC</p> 	<p>samogłoska</p> <p>a, e, i, </p> <p>o, u, y,</p> <p>ó, ę, ą</p>	
<p>słowo</p> <p>XXXX</p>	<p>zdanie</p> <p>Xxxx xx xxxx.</p>			<p>spółgłoska</p> <p>b, g, k, </p> <p>ć, ń, w,</p> <p>sz, dż ...</p>	
			<p>kropka</p> <p>.</p>	<p>pytajnik</p> <p>?</p>	<p>wykrzyknik</p> <p>!</p>

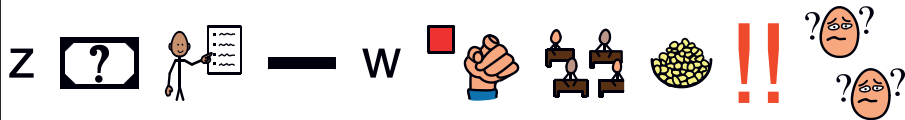
strona 22 i 23






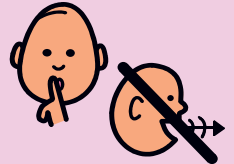


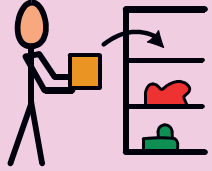



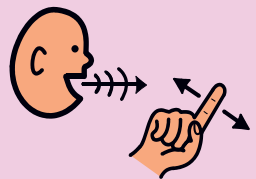


Która zasada jest dla ciebie najważniejsza?




strona 22 i 23

Z którą zasadą jest w twojej klasie najwięcej problemów?



<p>kodeks klasowy</p> 					<p>Witam się i żegnam.</p> 
	<p>Pomagam.</p> 	<p>Uśmiecham się.</p> 	<p>Proszę i dziękuję.</p> 		<p>Dbam o ciszę.</p> 
<p>ja</p> 	<p>Przepraszam.</p> 	<p>Dbam o porządek.</p> 	<p>Odrabiam lekcje.</p> 		<p>Pożyczam.</p> 
	<p>Nie kłócę się.</p> 	<p>Zwracam uwagę.</p> 	<p>Co jeszcze?</p> 		<p>Nie obrażam się.</p> 

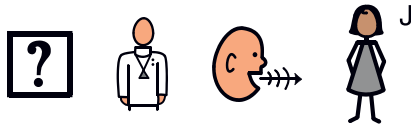
strona 25 zadanie 2
Dlaczego Jolę bolała głowa?



strona 27 zadanie 1
Drzewa i krzewy tłumią hałas.



strona 25 zadanie 3
Co pan doktor poradził Joli?




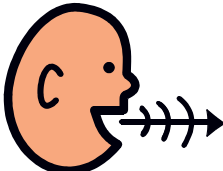




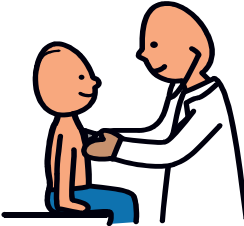



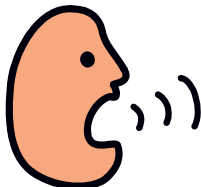










strona 27 zadanie 1
Pokaż, co powoduje hałas w mieście.



strona 27 zadanie 1
Pokaż, gdzie można w mieście odpocząć od hałasu.

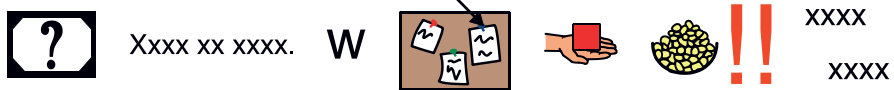


<p>Źle się czuję.</p> 	<p>Jola</p> 	<p>sąsiad</p> 	<p>mówić</p> 		<p>zmęczony</p> 
<p>Boli mnie głowa.</p> 	<p>mama</p> 	<p>lekarz</p> 	<p>badać</p> 	<p>sluchawki</p> 	<p>chory</p> 
	<p>brat</p> 		<p>wrzeszczeć</p> 	<p>hałas</p> 	<p>głośno</p> 
<p>Dlaczego?</p> 	<p>siostra</p> 	<p>niemowlę</p> 	<p>słuchać</p> 	<p>muzyka</p> 	<p>cicho</p> 

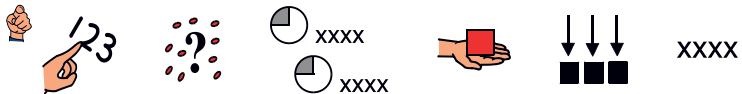
strona 28 zadanie 2
Policz wyrazy w zdaniu.



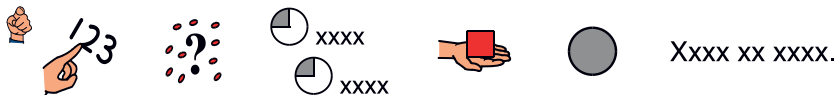
strona 28 zadanie 2
Które zdanie w ogłoszeniu ma najwięcej wyrazów?





strona 28 zadanie 3
Policz, ile sylab ma każdy wyraz.



strona 28 zadanie 3
Policz, ile sylab ma całe zdanie.



<p>zautek słówek</p> 	<p>zgubić się</p> 	<p>informacja</p> 	<p>ogłoszenie</p> 	<p>mały</p> 	<p>blisko</p> 
<p>Kuba</p> 	<p>szukać</p> 	<p>pies</p> 	<p>park</p> 	<p>brązowy</p> 	<p>czarny</p> 
	<p>znaleźć</p> 	<p>sierść</p> 	<p>szkoła</p> 	<p>obroża</p> 	<p>smutny</p> 
<p>sekretarka</p> 	<p>mieć</p> 	<p>zdanie</p> <p>Xxxx xx xxxx.</p>	<p>wyraz</p> <p>XXXX</p>	<p>sylaba</p> 	<p>wesoły</p> 

strona 31 zadanie 1
Kto jest bohaterem opowiadania?




strona 31 zadanie 1
Co wiesz o panu Mikołaju?




pan Mikołaj




szukać



zoo



zwierzęta



klatka



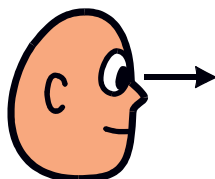
przestraszony




pracownik zoo




widzieć



pomagać



lew




ból łapy




weterynarz




wchodzić



rozumieć



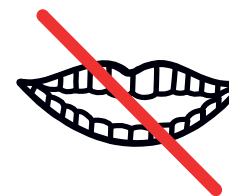
żyrafa




sałata



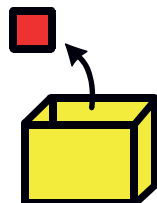
niemówiący



dyrektor




wyjmować



pisać



papuga



drzazga



niebezpieczny



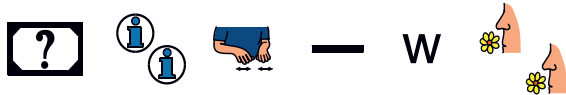
strona 32 zadanie 1
Jak porozumiewają się zwierzęta?




strona 32
Kiedy pies merda ogonem?



strona 32
Jakie informacje mogą być w zapachach?



Jak? 	porozumiewać się 		zwierzęta 	informacja 	niebezpieczny 
mówić 	wydawać dźwięk 	szczekać 	ptaki 	miejsce 	pusty 
cieszyć się 	merdać ogonem 	kochać 	owady 	zapach 	zajęty 
denerwować się 	jeżyć sierść 	mieszkać 	mrówka 	mrowisko 	inny 

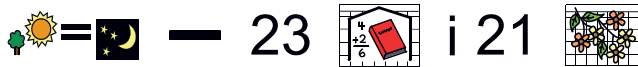
strona 35

Równonoc jest, kiedy dzień i noc mają tyle samo godzin.



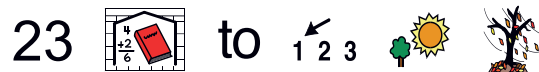
strona 35

Równonoc jest dwudziestego trzeciego września i dwudziestego pierwszego marca.



strona 35

Dwudziesty trzeci września to pierwszy dzień jesieni.



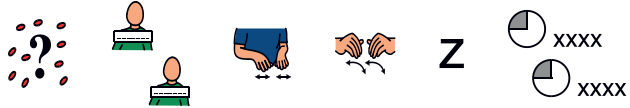
strona 35

Dwudziesty pierwszy marca to pierwszy dzień wiosny.



<p>dzieci</p> 	<p>robić</p> 	<p>gazeta</p> 	<p>numer pierwszy</p> <p># 1</p>	<p>jesień</p> 	
	<p>pisać</p> 	<p>opowiadanie</p> 	<p>informacja</p> 	<p>konkurs</p> 	
<p>autor</p> 	<p>odlatywać</p> 	<p>wiersz</p> 		<p>ptaki</p> 	
<p>reporter</p> 	<p>rysować</p> 	<p>zdjęcia</p> 	<p>prysłowie</p> <p>Xxxx xx xxxx.</p> 	<p>równonoc</p> 	<p>taki sam</p> 

strona 36 zadanie 3
Ile imion można ułożyć z tych sylab?



strona 36 zadanie 3
Zapisz te imiona.



strona 37 zadanie 5
Ułóż zdanie z wyrazem „koń”.



zautek słówek




XXXX


XXXX

XXXX


łoś



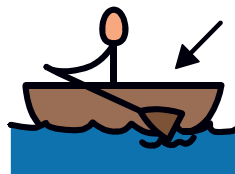
gałąź



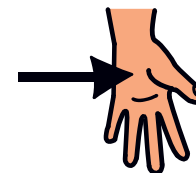
nić



łódź




dłoń




ś, ź, ć, dź, ń


łośie



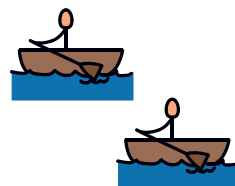
gałęzie



nici



łódzie



dłonie



si, zi, ci, dzi, ni

strona 39 zadanie 4

Jak trzeba zachowywać się w lesie?



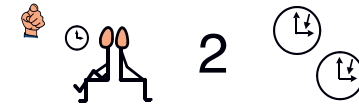
strona 40

Włóż szyszkę do miseczki z ciepłą wodą.



strona 40

Poczekaj dwie godziny.



strona 40














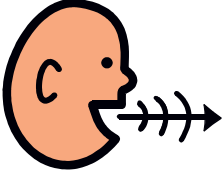









Potem połóż szyszkę w ciepłym miejscu.




strona 40

Co zaobserwowałeś/zaobserwowałaś?

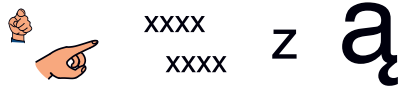


Jaki? 	zachowywać się 	las 	tablica informacyjna 	zwierzęta 	dobrze 
dzieci 	iść na wycieczkę 	drzewo liściaste 	dąb 	ptaki 	źle 
pani Ania 	opowiadać 	drzewo iglaste 	świerk 	owady 	cicho 
leśniczy 	pytać 	doświadczenie 	szyszka 	mrowisko 	


strona 44 zadanie 1
Przeczytaj tekst.



strona 44 zadanie 1
Wskaż wyrazy z „ą”

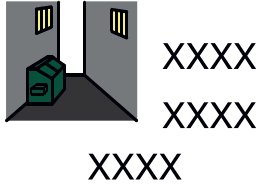



















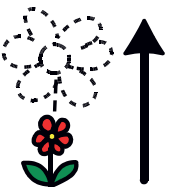




strona 44 zadanie 1
Wskaż wyrazy z „ę”



strona 45 zadanie 5
Ułóż zdanie z wyrazami zapisanymi na listkach.




zautek słówek 	dąb 	żołądz 	gołąb 	pająk 	
	dęby 	żołędzie 	gołębie 	pajęczyna 	
ja 	idę 	maluję 	rosnę 	skaczę 	
oni 	idą 	malują 	rosną 	skaczą 	


strona 47 zadanie 1
Poszukaj w tekście nazw ptaków.




strona 47 zadanie 1
Czy wiesz, które ptaki odlatują na zimę?




mieszkać



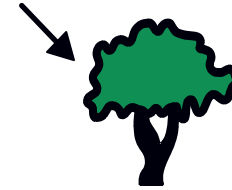
ptaki



zwierzęta



korona




dzieciot



nietoperz



gałąź



gniazdo




sóweczka



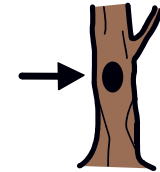
wiewiórka




pień



dziupla




lis



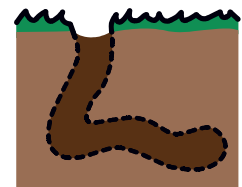
borsuk



korzenie



nora




strona 48

Co można zrobić z drewna?



strona 48

Czym zajmuje się tata Roberta?



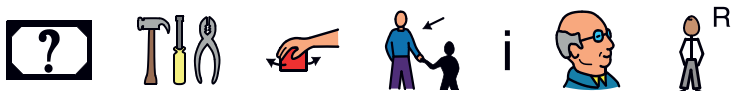
strona 48

Czym zajmuje się dziadek Roberta?



strona 48

Jakich narzędzi używają tata i dziadek Roberta?



tata 	stolarz 	sadzić 	drzewo 	drewno 	domek na drzewie 
syn 	babcia 		piła 	hebel 	meble 
dziadek 	rzeźbiarz 	robić 	glina 	kamień 	pomnik 
niemowlę 	rodzeństwo 			dłuto 	rzeźba 

strona 53

Przepisz na komputerze zdania o piekarzu i o księgarzu.



Xxxx xx xxxx.

Xxxx xx xxxx.

o



i

o




<p>zautek słówek</p> 					
<p>malarz</p> 	<p>lekarz</p> 	<p>orzeł</p> 	<p>drzewo</p> 	<p>zachmurzenie</p> 	<p>rz</p>
<p>malarka</p> 	<p>lekarstwo</p> 	<p>orły</p> 	<p>drewno</p> 	<p>chmury</p> 	<p>r</p>

strona 55 zadanie 2
Jakich kolorów jest najwięcej jesienią?



strona 55 zadanie 2
Zróbcie album kolorów jesieni.



dzieci



spacerować




jesień



liście




owoce



warzywa



Ala



iść na wycieczkę




park




kwiaty




żółty



pomarańczowy



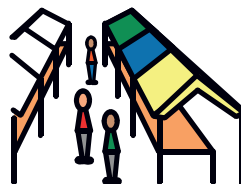
sprzedawcy




częstować




targ




kasztan




czerwony




brązowy




próbować




żołędź



fioletowy



zielony



strona 56 i 57

Czym zajmują się ciocia i wujek Uli?



i



strona 57 zadanie 3

Przygotujcie plakat o zdrowej żywności.



o



rolnik




uprawiać ziemię



wieś




owoce




warzywa




zdrowa żywność



wujek




hodować zwierzęta




gospodarstwo




ogród




pasieka



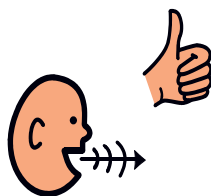
miód




ciocia




chwalić



pole



łąka




krowa



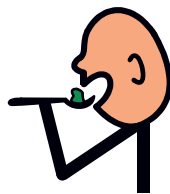
mleko




gość



jeść




sad




kompost




kura



jajko



strona 58 zadanie 2
Przeczytaj tekst.



strona 58 zadanie 2
Wskaż wyrazy z „ó”.



strona 59 zadanie 4
Ułóż zdanie z wyrazem „krówka” (zwierzę).



strona 59 zadanie 4
Ułóż zdanie z wyrazem „krówka” (cukierek).



zautek słówek




XXXX

XXXX

XXXX


krówka



kózka



wóz



lód



stół




ó


krowa



koza




wozy



lody



stoły



o

strona 60 i 61

Zapytaj swoich nauczycieli, co lubią robić.



strona 60 i 61

Czternastego października jest Dzień Edukacji Narodowej.

14



dzieci



robić




gazeta




numer drugi

2


Dzień Edukacji
Narodowej




nauczycielka



nauczyciel




lubić




kartka




światlica



żart




asystent




wychowawczynie



rysować portret



dyrektor



sekretarz




pisać



strona 4 zadanie 1
Co widzisz w każdym wagonie?



strona 4 zadanie 1
Róże, stokrotki, kaktus, śliwki, palmy, jarzębiny to...




strona 4 zadanie 1
Zgadnij.




strona 4 zadanie 1
Stół, rower, buty, domek, półka, piecyk to są...



strona 4 zadanie 1
Maszynista, Ala, pani, mama, dziadek, Józek to są...




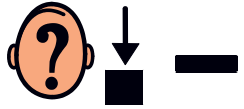


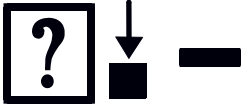





strona 5 zadanie 3
Wskaż w wierszu nazwy ludzi, zwierząt, roślin i rzeczy.



strona 4 zadanie 1
Psy, słonie, sowy, konie, ćmy i kurczęta to...




<p>zautek słówek</p>  <p>XXXX XXXX XXXX</p>					<p>rzeczowniki</p> 
<p>Kto?</p> 	<p>Kto to jest?</p> 		<p>ludzie</p> 		
<p>Co?</p> 	<p>Co to jest?</p> 		<p>zwierzęta</p> 	<p>rośliny</p> 	<p>rzeczy</p> 

strona 7 zadanie 3
Zróbcie surówkę.



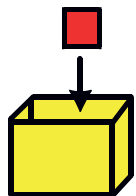
strona 7 zadanie 4
Zróbcie zeszyt z przepisami.



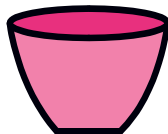
myć ręce



wkładać



miska



widelec



surówka



przepis



myć warzywa



mieszać



cedzak




łyżka




kapusta



orzechy




obierać



przyprawiać




tarka



nożyk
do obierania



marchewka



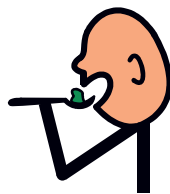
pietruszka



kroić



jeść




deska
do krojenia



nóż



ogórek



miód



strona 8 zadanie 2
Co jest słodkie?



strona 8 zadanie 2
Co jest słone?



strona 8 zadanie 2
Co jest kwaśne?



strona 8 zadanie 2
Co jest gorzkie?




Jaki?



nalewać



doświadczenie




smak




cukier



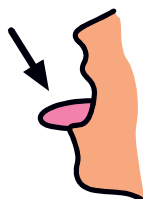
słodki



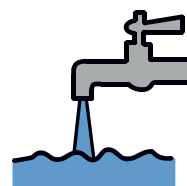
mieszać



język




woda




cytryna



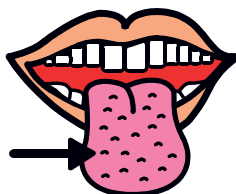
kwaśny



zawiązać oczy




kubki smakowe




szklanka




sól



słony



próbować




łyżeczka



kawa



gorzki



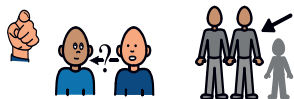
strona 11 zadanie 2



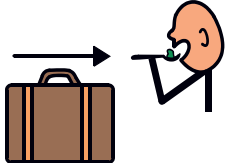







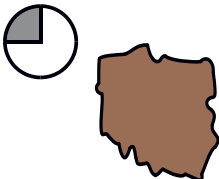




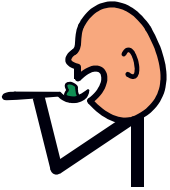



Czy znasz potrawy z twojego regionu?



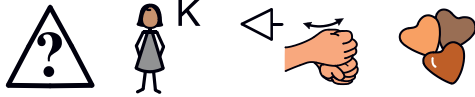
strona 11 zadanie 2








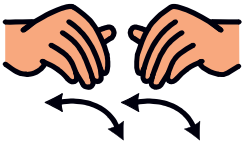








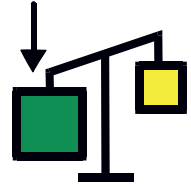
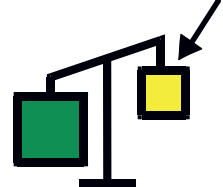





Zapytaj dorosłych.







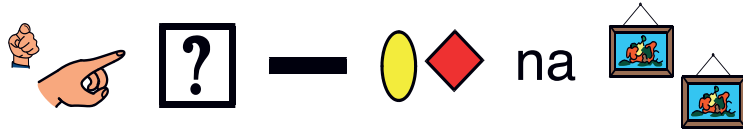
<p>Gdzie?</p> 	<p>gotować</p> 	<p>podróż kulinarna</p> 	<p>potrawa</p> 	<p>wypieki</p> 	<p>Polska</p> 
	<p>piec</p> 	<p>zupa</p> 	<p>kwaśnica</p> 	<p>pierniki</p> 	<p>region</p> 
	<p>próbować</p> 	<p>danie</p> 	<p>pyry z gzikiem</p> 	<p>obwarzanki</p> 	
	<p>jeść</p> 		<p>oscypek</p> 	<p>rogal</p> 	<p>sękacz</p> 

strona 13 zadanie 1
Jak Katarzynka zrobiła pierniczki?



ojciec 	wykrawać pierniki 	kochać 	foremki 	Toruń 	legenda 
córka 	układać 	pomagać 	kubek 	bogaty 	biedny 
piekarz 	piec 	skleić się 	pierniki 	ciężki 	lekki 
przekupka 	dzielić się 	kupować 	serce 	dobry 	

strona 14 zadanie 1
Pokaż, co jest inne na ilustracjach.



<p>załek słówek</p> 	<p>ludzie</p> 	<p>chodzić</p> 	<p>stragan</p> 	<p>Toruń</p> 	<p>przeszłość</p> 
<p>kobieta</p> 	<p>przekupka</p> 	<p>kupować</p> 	<p>ptak</p> 	<p>dom</p> 	<p>jeden</p> <p>1</p>
<p>mężczyzna</p> 	<p>blażen</p> 	<p>zonglować</p> 	<p>pies</p> 	<p>dynia</p> 	<p>dwa</p> <p>2</p>
<p>dziecko</p> 	<p>zakonnik</p> 	<p>rozmawiać</p> 	<p>kot</p> 	<p>pierniki</p> 	<p>dużo</p> 


strona 17 zadanie 1
Posłuchaj opowiadania.




strona 17 zadanie 1
Co było w opowiadaniu?



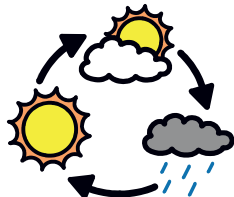
Hania




rosnąć




zmiana pogody




liść




drzewo




przestraszony



Olek




zbierać




pory roku



pąk



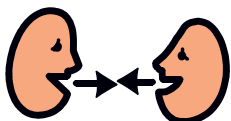
kasztany



spokojny



rozmawiać



spadać




liście



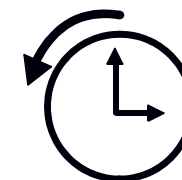
kwiat



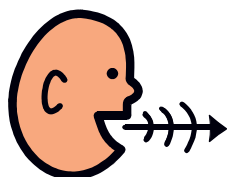
korzenie



wcześniej



mówić



słyszeć



wietrzyk



ławka



kolorowy




później



strona 19 zadanie 1

Jak rodzina Celiny pomaga panu Cyrylowi?



strona 19 zadanie 2

Jak być dobrym sąsiadem?



<p>pan Cyryl</p> 	<p>Celina</p> 	<p>odwiedzać</p> 	<p>chorować</p> 	<p>cmentarz</p> 	<p>smutny</p> 
<p>sąsiad</p> 	<p>rodzina</p> 	<p>robić zakupy</p> 	<p>umrzeć</p> 	<p>grób</p> 	<p>stary</p> 
<p>żona</p> 	<p>małżeństwo</p> 	<p>częstować</p> 	<p>oglądać</p> 	<p>fotografie</p> 	<p>miły</p> 
<p>mąż</p> 		<p>wozić samochodem</p> 	<p>sprzątać</p> 	<p>ból nogi</p> 	

--

--

--

--

--

--

--

--


dzieci



sprzątać



gazeta



numer trzeci

3

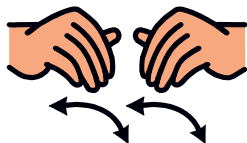
cmentarz



Zaduszki




kłaść



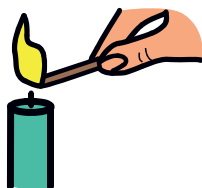
grób



październik



zapalać



świeca




deszcz




wieniec



listopad



odwiedzać



konkurs



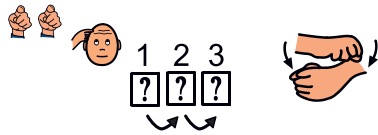
stroik



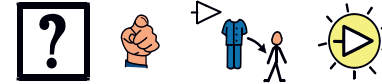
jesień




strona 22 zadanie 1
Zaplanujcie pracę.



strona 25 zadanie 3
Co założysz jutro?



strona 22 zadanie 2
Podzielcie się na grupy.


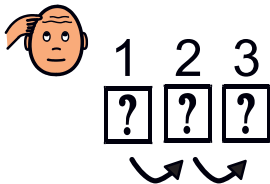
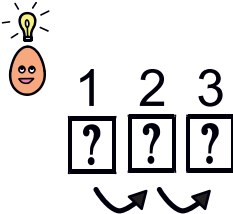





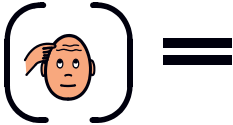

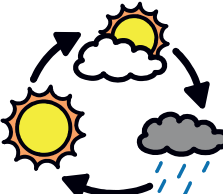


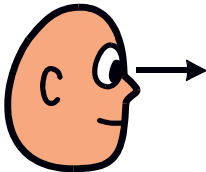
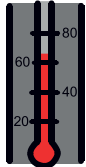
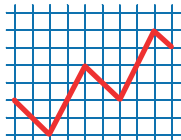





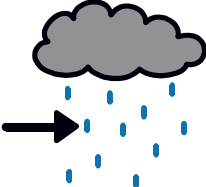


strona 22 zadanie 2
Wybierzcie zadania.



strona 25 zadanie 3
Obejrzyj prognozę na dziś i jutro.




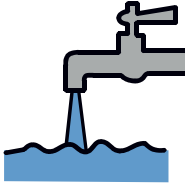





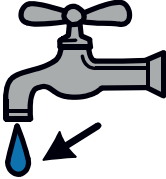



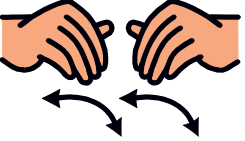


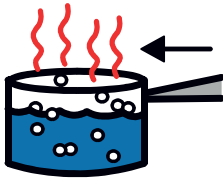
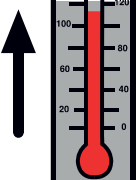
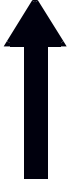
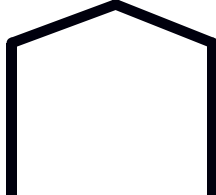

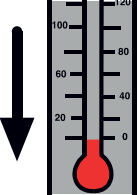
Jaka jest pogoda? 		planować 	projekt 	prognoza 	pogoda 
dzieci 	naukowiec 	badać 	zadanie 	wycieczka 	zmiana pogody 
grupa 	meteorolog 	obserwować 	temperatura 	wykres 	chmury 
	synoptyk 	mierzyć 	wiatr 	prezentacja 	opady 

strona 26 zadanie 1
Wykonaj doświadczenie z osobą dorosłą.




strona 27 zadanie 2
Obserwuj niebo przez tydzień rano i popołudniu.



<p>dorosty</p> 		<p>woda</p> 	<p>doświadczenie</p> 	<p>butelka</p> 	<p>jasny</p> 
<p>dziecko</p> 	<p>nalewać</p> 	<p>kropla</p> 	<p>chmury</p> 	<p>latarka</p> 	<p>ciemny</p> 
	<p>kłaść</p> 	<p>drobinki</p> 	<p>mgła</p> 	<p>para</p> 	<p>gorący</p> 
	<p>unosić się</p> 		<p>pomieszczenie</p> 	<p>lód</p> 	<p>zimny</p> 

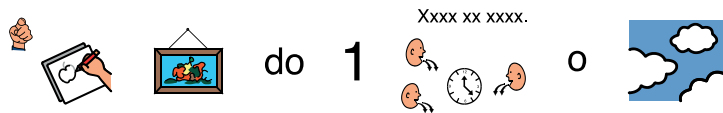
strona 29 zadanie 1

O jakich przygodach opowiadały dzieci?



strona 31 zadanie 1

Narysuj ilustrację do jednego powiedzenia o chmurach.




Kto?



wycierać tablicę



wyprowadzać psa




szalik



pies



inny




pomylić się



robić zakupy



czytać



worek na śmieci



dobrze



marzyć



kupować



zapominać




ser



pączek




źle



robić




strzelić gola



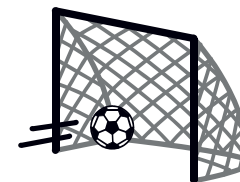
solić



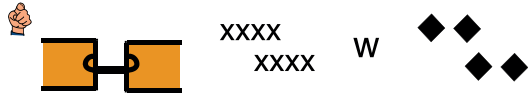
ciasto



bramka




strona 32 zadanie 2
Połącz wyrazy w pary.



strona 33 zadanie 5
Przeczytaj zdanie. Zapamiętaj i zapisz.



załek słówek




XXXX

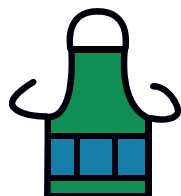
XXXX

XXXX

orzechy



fartuch



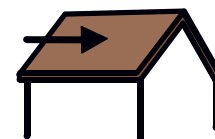
groch



ucho




dach




ch


orzeszki




fartuszek




groszek



uszy



daszek




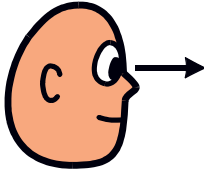
sz

strona 34 zadanie 1
Wykonaj doświadczenie z osobą dorosłą.



strona 35 zadanie 4
Kiedy deszcz jest niebezpieczny?



<p>dorosty</p> 	<p>pada deszcz</p> 	<p>deszcz</p> 	<p>doświadczenie</p> 	<p>mało</p> 	<p>dużo</p> 
<p>dziecko</p> 	<p>nalewać</p> 	<p>woda</p> 	<p>szklanka</p> 	<p>suchy</p> 	<p>mokry</p> 
	<p>obserwować</p> 	<p>kropla</p> 	<p>powódź</p> 	<p>lekki</p> 	<p>ciężki</p> 
	<p>porównywać</p> 		<p>pustynia</p> 	<p>bezpieczny</p> 	<p>niebezpieczny</p> 

--

--

--

--

--

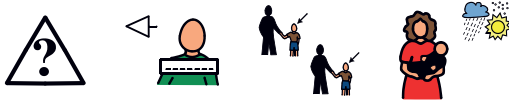
--



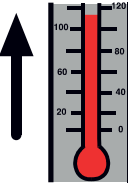
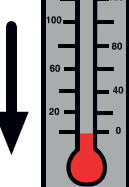

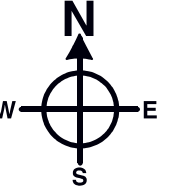
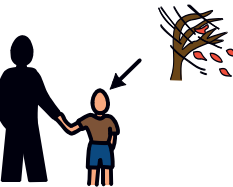




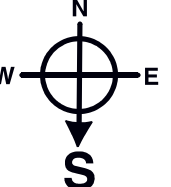




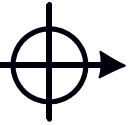
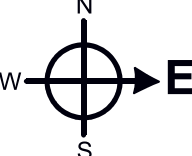
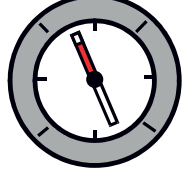



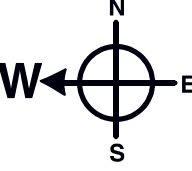
--

--

	<p>zabrać</p> 	<p>flaga</p> 	<p>gazeta</p> 	<p>numer czwarty</p> <p># 4</p>	<p>jedenastego listopada</p> <p>11</p> 
<p>Polacy</p> 	<p>podzielić</p> 	<p>Polska</p> 	<p>państwa</p> 	<p>niewola</p> 	<p>wolność</p> 
<p>Józef Piłsudski</p> 	<p>uczyć się</p> 	<p>szkoła</p> 			<p>dzień świąteczny</p> 
<p>Wojsko Polskie</p> 	<p>mówić po polsku</p> 	<p>walka</p> 	<p>część</p> 	<p>dzwon</p> 	<p>fajerwerki</p> 

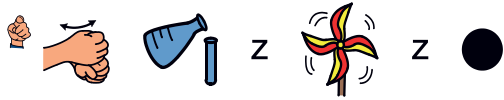
strona 39 zadanie 1
Jak nazywali się synowie mamy pogody?



<p>mama pogoda</p> 	<p>wiatr</p> 	<p>gorący</p> 	<p>zimny</p> 	<p>północny</p> 	<p>północny</p> 
<p>syn wiatr</p> 	<p>wietrzyk</p> 	<p>mokry</p> 	<p>suchy</p> 	<p>południowy</p> 	<p>południowy</p> 
<p>cień</p> 	<p>trąba powietrzna</p> 	<p>silny</p> 	<p>słaby</p> 	<p>wschodni</p> 	<p>wschodni</p> 
<p>kompas</p> 		<p>szybki</p> 	<p>powolny</p> 	<p>zachodni</p> 	<p>zachodni</p> 

strona 40 zadanie 2

Wykonaj doświadczenie z wiatraczkiem z czarną kropką.



strona 40 zadanie 3



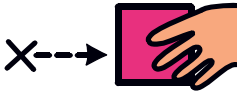







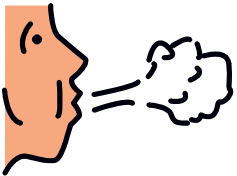



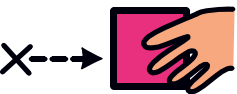
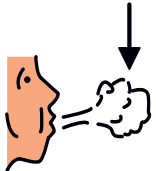

Wykonaj doświadczenie z balonikiem.



strona 40 zadanie 2 i 3












Zapisz, co zaobserwowałeś/zaobserwowałaś.



	wiatr 	doświadczenie 	ruch 	wiatrak 	elektrownia wiatrowa 
mierzyć 		wiatraczek 	klepsydra 	żaglowiec 	żaglówka 
dmuchać 		balon 		balon 	szybowiec 
poruszać 	powietrze 	skrawki papieru 			

strona 42 zadanie 3
Założcie książkę pytań.




<p>Kto?</p> 	<p>Co?</p> 	<p>Czy?</p> 			<p>pytanie</p> 
<p>Jak?</p> 	<p>Jaki? Który?</p> 	<p>Który z kolei?</p> 			
<p>Gdzie?</p> 	<p>Kiedy?</p> 				
<p>Dlaczego?</p> 		<p>Ile?</p> 			

strona 46 zadanie 1
O czym było opowiadanie?



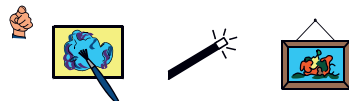
strona 46 zadanie 2
Wymyślcie w grupach opowiadania.







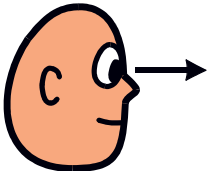
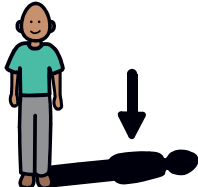









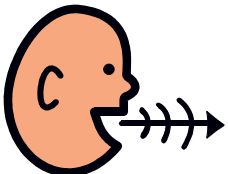





strona 46 zadanie 2
Przedstawcie opowiadanie kolegom.



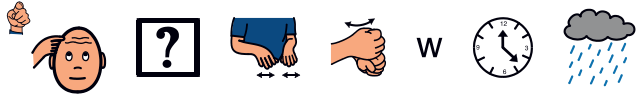
strona 46 zadanie 3
Namaluj czarodziejski obrazek.




Zuzia 	odwiedzać 	teleskop 	gwiazdy 		pochmurno 
dzieci 	obserwować 	cień 	światło 	jasny 	rozczarowany 
mama 	wymyślać 		brak światła 	ciemny 	zaniepokojony 
astronom 	opowiadać 	opowiadanie 		naprawiony 	czarodziejski 

strona 47 zadanie 3

Wymyśl, co można robić w czasie deszczu.



<p>nudzić się</p> 	<p>dom kultury</p> 	<p>turniej szachowy</p> 	<p>Dzień Seniora</p> 	<p>wystawa dawnych instrumentów</p> 	<p>katarzynki i andrzejki</p>  <p>KiA</p>
<p>nie nudzić się</p> 	<p>program</p> 	<p>klub odkrywców</p> 	<p>Dzień Tolerancji</p> 	<p>Dzień Tańca</p> 	
<p>lubić</p> 		<p>parada</p> 	<p>film</p> 	<p>Dzień Misia</p> 	
<p>nie lubić</p> 		<p>muzyka</p> 	<p>język migowy</p> 	<p>teatr cieni</p> 	

strona 48

Wybierz i wykonaj jedno zadanie.



zautek słówek




XXXX


XXXX

XXXX

księżniczka




wymyślać




opowiadanie



bajka




czarodziejski




dzieci



rycerz



uciekać




zamek




pędzel




przestraszony




przyjaciel



smok



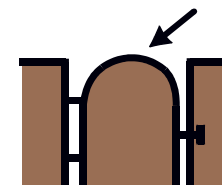
pomagać



ślub



brama




smutny



potwór




walczyć



więzienie



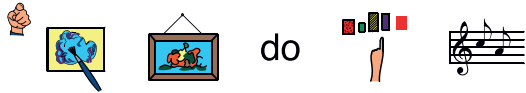
szczęśliwy






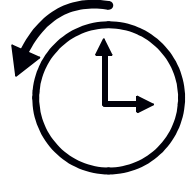


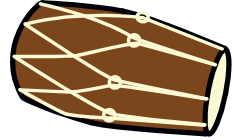
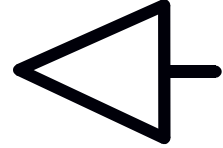



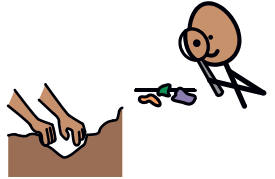






strona 51 zadanie 1
Posłuchaj muzyki.



strona 51 zadanie 2
Namaluj ilustrację do wybranej muzyki.



<p>ludzie</p> 	<p>śpiewać</p> 	<p>muzyka</p> 	<p>uczucia</p> 	<p>instrumenty muzyczne</p> 	<p>dawniej</p> 
	<p>gwizdać</p> 		<p>informacja</p> 	<p>bęben</p> 	<p>w przeszłości</p> 
	<p>grać na bębnie</p> 		<p>przygoda</p> 	<p>bębenek</p> 	
<p>archeolog</p> 	<p>wydobywać</p> 	<p>polowanie</p> 	<p>jaskinia</p> 	<p>grzechotki</p> 	

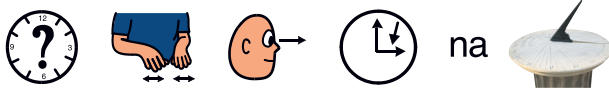
strona 53 zadanie 2

Kiedy w nocy można zobaczyć cień?

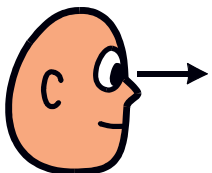


strona 54 zadanie 2


Kiedy można zobaczyć godzinę na zegarze słonecznym?




obserwować




doświadczenie



słońce



światło
słoneczne



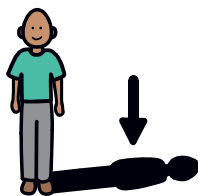
zegar
słoneczny



włączyć światło



cień




lampa



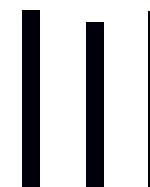
światło



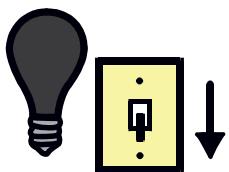
zegar



prosto




zgasić światło




latarka



dzień




patyk



jasny



teatr cieni



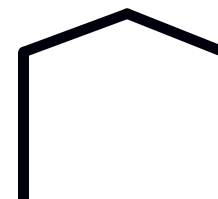
świeca



noc



pomieszczenie



ciemny



--

--

--

--

--

--


--

--

dzieci




jeść kluski
i pulpety




teatr cieni



Ucieczka Smoków




cień




jeden

1


uciekać



jechać
tramwajem




smok



wróbel



słońce




trzy

3


marzyć



chodzić
do szkoły



głowa smoka



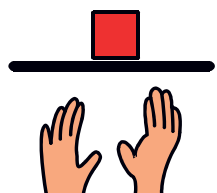
chmurka



siedem

7

chcieć



brykać



pszczola



motyl



wesoły



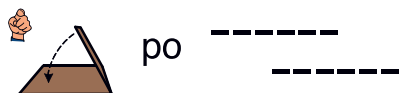
strona 59 zadanie 1
Wytnij smoka z czarnego kartonu.



strona 59 zadanie 4
Przyklej patyczki do smoków.



strona 59 zadanie 1
Złóż po liniach przerywanych.



strona 59 zadanie 2
Wytnij otwory na oczy i łuski.




strona 59 zadanie 3
Przyklej kolorowe bibułki do otworów.




robić




kolorowy




biały



fioletowy




wycinać




nożyczki




patyczki




pomarańczowy



czarny



różowy




kleić




klej




taśma klejąca




brązowy



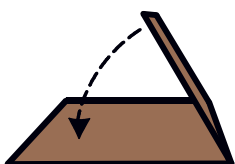
niebieski



żółty



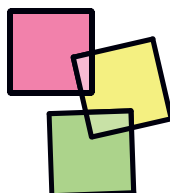
składać




karton




bibułka



szary



zielony



czerwony



--

--

--

--

--

--

--

--

dzieci



robić



gazeta



numer piąty

5

pani Ania



zapraszać




zaproszenie




plakat



klasa 2a




pomagać



teatr cieni




Uciezka Smoków



wieczór



andrzejki



piktogram..... **nr strony**

Ala.....	45	brak światła.....	89	Co to jest?.....	53	domek na drzewie.....	41
alfabet.....	19	brama.....	93	Co?.....	53, 87	dorosły.....	73, 79
amonit.....	11	bramka.....	75	córka.....	61	doświadczenie.....	11, 35, 57, 73, 79, 85, 97
andrzejki.....	103	brat.....	23	cukier.....	57	drewno.....	41, 43
archeolog.....	95	brązowy.....	25, 45, 101	cytryna.....	57	drobinki.....	73
astronom.....	89	brykać.....	99	czarny.....	25, 101	drzazga.....	27
asystent.....	51	bryłka soli.....	11	czarodziejski.....	89, 93	drzewo.....	41, 43, 65
autor.....	31	bursztyn.....	11	czerwony.....	45, 101	drzewo iglaste.....	35
ą.....	37	butelka.....	73	częstować.....	45, 67	drzewo liściaste.....	35
babcia.....	41	być.....	7	część.....	81	dużo.....	63, 79
badać (1).....	23	cedzak.....	55	Czy?.....	87	dwa.....	63
badać (2).....	71	Celina.....	67	czytać.....	17, 75	dynia.....	63
bajka.....	93	ch.....	77	dach.....	77	dyrektor.....	17, 27, 51
balon (1).....	85	chcieć.....	99	danie.....	59	dziadek.....	41
balon (2).....	85	Chiny.....	17	daszek.....	77	dzieci.....	7, 15, 31, 35, 45, 51, 69, 71, 89, 93, 99, 103
bawić się.....	5	chmurka.....	99	dawniej.....	95	dziecko.....	63, 73, 79
bezpieczny.....	79	chmury.....	43, 71, 73	dąb.....	35, 37	dzielić się.....	61
bęben.....	95	chodzić.....	63	Dbam o ciszę.....	21	dzień.....	97
bębenek.....	95	chodzić do szkoły.....	99	Dbam o porządek.....	21	Dzień Edukacji	
biały.....	101	chorować.....	67	denerwować się.....	29	Narodowej.....	51
bibułka.....	101	chory.....	23	deska do krojenia.....	55	Dzień Misia.....	91
biedny.....	61	chwalić.....	47	deszcz.....	69, 79	Dzień Seniora.....	91
bizuteria.....	11	ciasto.....	75	dęby.....	37	dzień świąteczny.....	81
blisko.....	25	cicho.....	23, 35	Dlaczego?.....	23, 87	Dzień Tańca.....	91
blazen.....	63	ciekawý.....	5	dłonie.....	33	Dzień Tolerancji.....	91
bogaty.....	61	ciemny.....	73, 89, 97	dłoń.....	33	dzięciół.....	39
Boli mnie głowa.....	23	cień.....	83, 89, 97, 99	dłuto.....	41	dziupła.....	39
borsuk.....	39	cieszyć się.....	29	dmuchać.....	85	dzwon.....	81
ból łapy.....	27	ciężki.....	61, 79	dobry.....	61	elektrownia wiatrowa.....	85
ból nogi.....	67	ciocia.....	47	dobrze.....	17, 35, 75	Emil.....	15
		cmentarz.....	67, 69	dom.....	63		
		Co jeszcze?.....	21	dom kultury.....	91		

piktogram..... nr strony

ę.....	37
fajerwerki.....	81
fala.....	11
falisty.....	13
fartuch.....	77
fartuszek.....	77
film.....	91
fioletowy.....	45, 101
flaga.....	81
foremki.....	61
fotografie.....	67
fragment.....	5
gałąź.....	33, 39
gałęzie.....	33
gazeta.....	31, 51, 69, 81, 103
Gdzie?.....	7, 59, 87
glina.....	41
głoski.....	9, 19
głośno.....	23
głowa smoka.....	99
gniazdo.....	39
gołąb.....	37
gołębie.....	37
gorący.....	73, 83
gorzki.....	57
gospodarstwo.....	47
gość.....	47
gotować.....	11, 59
górski.....	13
górski szczyt.....	13

góry (1).....	7
góry (2).....	13
grać na bębnie.....	95
groch.....	77
grozek.....	77
grób.....	67, 69
grupa.....	71
grzechotki.....	95
gwiazdy.....	89
gwizdać.....	95
hałas.....	23
Hania.....	65
hebel.....	41
hodować zwierzęta.....	47
Ile?.....	87
imię i nazwisko.....	17
informacja.....	11, 25, 29, 31, 95
inny.....	29, 75
instrumenty muzyczne.....	95
iść.....	15
iść na wycieczkę.....	35, 45
iść po chodniku.....	15
ja.....	7, 9, 21, 37
jajko.....	47
Jak?.....	29, 87
Jaka jest pogoda?.....	71
Jaki?.....	35, 57
Jaki? Który?.....	87
jaskinia.....	95
jasny.....	73, 89, 97
jechać.....	7, 15
jechać tramwajem.....	99

jeden.....	63, 99
jedenastego listopada.....	81
jedzenie.....	11
jesień.....	31, 45, 69
jeść.....	47, 55, 59
jeść kluski i pulpety.....	99
jezioro.....	7
jeżyć sierść.....	29
język.....	57
język migowy.....	91
Jola.....	23
Józef Piłsudski.....	81
kamień.....	41
kapusta.....	55
kartka.....	51
karton.....	101
kasztan.....	45
kasztany.....	65
katarzynki i andrzejki.....	91
kawa.....	57
Kiedy?.....	87
kierowca.....	15
klasa 2a.....	103
klasa.....	5, 17
klatka.....	27
kleić.....	101
klej.....	101
klepsydra.....	85
klif.....	13
klub odkrywców.....	91
kłaniać się.....	17
kłaść.....	69, 73

kobieta.....	63
kochać.....	29, 61
kodeks klasowy.....	21
kolorowy.....	65, 101
kompas.....	83
kompost.....	47
koniec.....	5
konkurs.....	7, 31, 69
kopalnia soli.....	7
korona.....	39
korzenie.....	39, 65
kot.....	63
koza.....	49
kózka.....	49
krajobraz.....	13
kroić.....	55
kropka.....	19
kropla.....	73, 79
krowa.....	47, 49
krówka.....	49
księżniczka.....	93
Kto to jest?.....	53
Kto?.....	53, 75, 87
Który z kolei?.....	87
Kuba.....	25
kubek.....	61
kubki smakowe.....	57
kupować.....	61, 63, 75
kura.....	47
kwaśnica.....	59
kwaśny.....	57
kwiat.....	65

piktogram..... **nr strony**

kwiaty	45	malarka.....	43	mówić po polsku.....	81	nóż.....	55
lampa	97	malarz.....	43	mrowisko	29, 35	nudzić się.....	91
las	35	malują.....	37	mrówka.....	29	numer czwarty.....	81
latarka.....	73, 97	maluje.....	37	mundur policyjny	15	numer drugi	51
legenda	61	mało	79	muzyka.....	23, 91, 95	numer piąty	103
lekarstwo	43	mały.....	25	myć ręce.....	55	numer pierwszy.....	31
lekarz	23, 43	matężństwo	67	myć warzywa.....	55	numer trzeci.....	69
lekcja.....	5	mama.....	15, 23, 89	najwyższy.....	5	o.....	49
lekki.....	61, 79	mama pogoda.....	83	nalewać.....	11, 57, 73, 79	obierać.....	55
leśnicy	35	mapa	13	naprawiony.....	89	obrazić	się 17
lew	27	marchewka.....	55	nauczyciel.....	51	obroża.....	25
liczyć.....	17	marzyć.....	75, 99	nauczycielka	51	obserwować	
lis	39	mąż.....	67	naukowiec	71	11, 71, 79, 89, 97,
listopad.....	69	meble.....	41	nici	11, 33	obwarzanki.....	59
liście	45, 65	merdać ogonem.....	29	nić	33	oczy.....	9
liść.....	65	meteorolog.....	71	Nie kłócę się.....	21	odlatywać.....	31
litery.....	9, 19	mężczyzna.....	63	nie lubić.....	91	odpoczywać.....	5
lody	49	mgła.....	73	nie nudzić się.....	91	Odrabiam lekcje.	21
lód.....	49, 73	miasto.....	7	nie obrażam się.....	21	odwiedzać.....	67, 69, 89
lubić.....	51, 91	mieć	25	niebezpieczny.....	27, 29, 79	oglądać	67
ludzie.....	9, 53, 63, 95	miejsce.....	29	niebieski.....	13, 101	ogłoszenie	25
łańcuch górski.....	13	mierzyc	71, 85	niemowlę	23, 41	ogórek	55
ławka.....	65	mieszać	55, 57	niemówiący.....	27	ogród	47
łaka	47	mieszkać.....	17, 29, 39	niespodzianka	15	ojciec	61
łódzie.....	33	miły.....	67	nietoperz	7, 39	Olek.....	65
łosie.....	33	miód.....	47, 55	niewola.....	81	oni.....	37
łoś.....	33	miska.....	55	nizina.....	13	opady	71
łódź	33	mleko.....	47	noc.....	97	opalać się.....	5
łyżeczka.....	57	mokry	79, 83	nora	39	opowiadać.....	7, 15, 17, 35, 89
łyżka.....	55	morze	7, 13	nowa osoba	17	opowiadanie.....	31, 89, 93
		motyl.....	99	nożyczki	101	orły	43
		mówić.....	9, 23, 29, 65	nożyk do obierania.....	55	orzechy.....	55, 77

piktogram..... nr strony

orzeł.....	43
orzeshki.....	77
oscypek.....	59
owady.....	29, 35
owoce (1).....	47
owoce (2).....	45
ó.....	49
pada deszcz.....	79
pająk.....	37
pajęczyna.....	37
pamiętać.....	7
pan Cyryl.....	67
pan Mikołaj.....	27
pani Ania.....	5, 15, 17, 35, 103
państwa.....	81
papierki.....	11
papuga.....	27
para.....	73
parada.....	91
park.....	25, 45
pasieka.....	47
pasy bezpieczeństwa.....	15
patyczki.....	101
patyk.....	97
październik.....	69
pączek.....	75
pąk.....	65
pędzel.....	93
piec.....	59, 61
piekarz.....	61

pień.....	39
pierniki.....	59, 61, 63
pies.....	25, 63, 75
pieszki.....	15
pietruszka.....	55
piła.....	41
piosenka.....	5
pisać (1).....	9, 17, 27, 31, 51
pisać (2).....	9
plakat.....	103
planować.....	71
plaża.....	11, 13
pląski.....	13
pochmurno.....	89
pocierać.....	11
początek.....	5
podawać rękę.....	17
Podoba mi się.....	5
podróż kulinarna.....	59
podzielić.....	81
pogoda.....	71
pokazywać.....	5
Polacy.....	81
pole.....	13, 47
policjantka.....	15
polowanie.....	95
Polska.....	13, 59, 81
południowy (1).....	83
południowy (2).....	83
pomagać.....	27, 61, 93, 103
Pomagam.....	21
pomarańczowy.....	13, 45, 101

pomieszczenie.....	73, 97
pomnik.....	41
pomylić się.....	75
porozumiewać się.....	29
porozumiewanie.....	9
porównywać.....	79
poruszać.....	85
pory roku.....	65
potrawa.....	59
potwór.....	93
powietrze.....	85
powolny.....	83
powódź.....	79
Pożyczam.....	21
północny (1).....	83
północny (2).....	83
później.....	65
pracownik zoo.....	27
prezentacja.....	71
prognoza.....	71
program.....	91
projekt.....	71
prosto.....	97
Proszę i dziękuję.....	21
próbować.....	45, 57, 59
przechodzić.....	15
przejście.....	15
przekupka.....	61, 63
przepis.....	55
Przepraszam.....	21
przestraszony.....	27, 65, 93
przeszłość.....	63

przygoda.....	95
przyjaciel.....	93
przyprawiać.....	55
przystawie.....	31
przysuwać się.....	11
pszczoła.....	99
ptak.....	63
ptaki (1).....	35, 39
ptaki (2).....	31
ptaki (3).....	29
pusty.....	29
pustynia.....	79
pyry z gzikami.....	59
pytać.....	5, 15, 35
pytanie.....	87
r.....	43
region.....	59
reporter.....	31
ręce.....	9
robić.....	11, 31, 41, 51, 75, 101, 103
robić zakupy.....	67, 75
rodzeństwo.....	41
rodzina.....	7, 67
rogal.....	59
rolnik.....	47
rosną.....	37
rosnąć.....	5, 65
rosnę.....	37
rośliny.....	53
rozzarowany.....	89
rozmawiać.....	17, 63, 65
rozumieć.....	27

piktogram	nr strony				
równonoc	31	skamieliny	11	surówka.....	55
różowy	101	skleić się	61	sylaba.....	25
ruch	85	składać	101	symbole.....	9
rycerze	93	skrawki papieru.....	85	syn.....	41
rysować.....	31	staby	83	syn wiatr	83
rysować portret	51	stodki	57	synoptyk	71
rz.....	43	stony.....	57	sz	77
rzeczowniki	53	stońce	97, 99	szalik.....	11, 75
rzeczy	53	słowo	19	Szanghaj.....	17
rzeźba.....	41	słuchać	9, 23	szary	101
rzeźbiarz.....	41	słuchawki.....	23	szczekać	29
sad.....	47	słyszeć	65	szczęśliwy	93
sadzić.....	41	smak.....	57	szklanka	11, 57, 79
sałata.....	27	smok	93, 99	szkoła.....	5, 25, 81
samochód.....	15	smutny	25, 67, 93	szukać.....	11, 25, 27
samogłoska	19	solić	75	szybki.....	83
sąsiad	23, 67	sól.....	11, 57	szybowiec.....	85
sekretarka	25	sóweczka.....	39	szyszka	35
sekretarz.....	51	spacerować	45	ś, ź, ć, dź, ń.....	33
ser	75	spadać	65	ślub	93
serce.....	61	spokojny	65	śpiewać	5, 95
sękacz	59	spółgłoska.....	19	światła	15
si, zi, ci, dzi, ni	33	sprzątać	67, 69	światło.....	89, 97
siedem.....	99	sprzedawczyni	45	światło czerwone	15
sierść	25	stary	67	światło słoneczne.....	97
silny	83	stolarz.....	41	światło zielone.....	15
siostra	23	stoły	49	świeca.....	69, 97
skaczą	37	stół.....	49	świerk	35
skacząc	37	stragan.....	63	światlica.....	51
skamielina	7	stroik.....	69	tablica informacyjna.....	35
		strzelić gola.....	75	taki sam	31
		suchy.....	79, 83	targ.....	45
				tarka	55
				taśma klejąca.....	101
				tata	41
				teatr cieni.....	91, 97, 99, 103
				teleskop.....	89
				temperatura.....	71
				Toruń.....	61, 63
				trąba powietrzna	83
				trzy	99
				turniej szachowy.....	91
				ucho	9, 77
				Uciezka Smoków.....	99, 103
				uciekać.....	93, 99
				uczeń	17
				uczucia.....	95
				uczyć się.....	5, 81
				układać.....	61
				umrzeć	67
				unosić się	73
				uprawiać ziemię	47
				uprzejmy	17
				usta.....	9
				uszy	77
				Uśmiecham się	21
				w przeszłości.....	95
				wakacje	5
				walczyć	93
				walka	81
				warzywa (1)	47
				warzywa (2).....	45
				wchodzić.....	17, 27
				wcześniej.....	65

piktogram..... nr strony

wesoły.....	25, 99
weterynarz.....	27
wędrować.....	7
wiatr.....	71, 83, 85
wiatraczek.....	85
wiatrak.....	85
widelec.....	55
widokówka.....	7
widzieć.....	7, 9, 27
wieniec.....	69
wiersz.....	31
wieś.....	7, 47
wietrzyk.....	65, 83
wiewiórka.....	39
wieżowiec.....	17
więzienie.....	93
Witam się i żegnam.....	21
Witam!.....	5
wkładać.....	55
włączyć światło.....	97
woda.....	57, 73, 79
Wojsko Polskie.....	81
wolność.....	81
worek na śmieci.....	75
wozić samochodem.....	67
wozy.....	49

wóz.....	49
wróbel.....	99
wrzeszczyć.....	23
wschodni (1).....	83
wschodni (2).....	83
wskazywać.....	9
wsypywać.....	11
wujek.....	47
wychowawczyni.....	51
wycieczka.....	71
wycierać tablicę.....	75
wycinać.....	101
wydawać dźwięk.....	29
wydobywać.....	95
wyjmować.....	27
wykrawać pierniki.....	61
wykres.....	71
wykrzyknik.....	19
wymyślać.....	89, 93
wypieki.....	59
wyprowadzać psa.....	75
wyraz.....	25
wysoki.....	5
wystawa dawnych instrumentów.....	91
wysłać list.....	7
wyśmiewać się.....	17
wyższy.....	5

wyżyna.....	13
wzgórze.....	13
zabrać.....	81
zachmurzenie.....	43
zachodni (1).....	83
zachodni (2).....	83
zachowywać się.....	35
zadanie.....	71
Zaduszki.....	69
zajęty.....	29
zakonnik.....	63
zamek.....	93
zaniepokojony.....	89
zapach.....	29
zapalać.....	69
zapominać.....	75
zapraszać.....	17, 103
zaproszenie.....	103
zatrzymać się.....	15
zaułek słówek.....	9, 19, 25, 33, 37, 43, 49, 53, 63, 77, 93
zawiązać oczy.....	57
zawody sportowe.....	7
zbierać.....	65
zdanie.....	19, 25
zdjęcia.....	31
zdrowa żywność.....	47
zegar.....	97

zegar słoneczny.....	97
zgasić światło.....	97
zgubić się.....	25
zielony.....	13, 45, 101
zimny.....	73, 83
zmęczony.....	23
zmiana pogody.....	65, 71
znaczkki odblaskowe.....	15
znak zapytania.....	19
znaleźć.....	25
zoo.....	27
zupa.....	59
Zuzia.....	89
zwierzęta.....	27, 29, 35, 39, 53
Zwracam uwagę.....	21
źle.....	17, 35, 75
Źle się czuję.....	23
żaglowiec.....	85
żaglówka.....	7, 85
żart.....	51
żeglować.....	7
żołędź.....	37, 45
żołędzie.....	37
żona.....	67
żonglować.....	63
żółty.....	13, 45, 101
żyrafa.....	27



Warszawa 2015
 ISBN 978-83-64735-93-6 (całość)
 ISBN 978-83-64735-94-3 (część 1a, część 1b, Matematyka 1)

MINISTERSTWO
 EDUKACJI
 NARODOWEJ



pracownia
 lingwistyki
 migowej

Nasza szkoła – matematyka

Podręcznik do szkoły podstawowej

Zeszyt piktogramów | klasa 2 | część 1a, 1b, Matematyka 1

Adaptacja dla uczniów ze specjalnymi potrzebami edukacyjnymi

(uczniów niepełnosprawnych mających trudności w uczeniu się i/lub komunikowaniu się, w tym niesłyszących i słabosłyszących, z upośledzeniem umysłowym, autyzmem i afazją)

Adaptacja polegała na modyfikacji tekstów i ilustracji z uwzględnieniem potrzeb komunikacyjnych i edukacyjnych ww. uczniów.

Szczegółowe omówienie wprowadzonych zmian znajduje się w wersji dla nauczyciela dostępnej na stronie: www.naszelementarz.men.gov.pl

Uniwersytet Warszawski, Wydział Polonistyki, Pracownia Lingwistyki Migowej, ul. Krakowskie Przedmieście 26/28, 00-927 Warszawa

Autorki: **Katarzyna Cichočka-Segiet, Krystyna Ziątek**

Recenzenci: recenzja surdopedagogiczna – **Justyna Kowal**;

oligofrenopedagogiczna – **Beata Rola**; w zakresie alternatywnych i wspomagających metod komunikacji – **Agnieszka Pilch**; językowa – **Małgorzata Burta**

Redaktorzy merytoryczni: **Paweł Rutkowski, Piotr Mostowski**

Redaktor językowa: **Emilia Danowska-Florczyk**

Ilustracje: **Marta Drapiewska**

Adaptacja layoutu, skład i łamanie: **Łukasz Kamiński**

Kierownik adaptacji: **Paweł Rutkowski**

Rok adaptacji: 2015

Adaptacja została wykonana na zlecenie i ze środków Ministerstwa Edukacji Narodowej.

Adaptacja jest rozpowszechniana na zasadach wolnej licencji Creative Commons – Uznanie Autorstwa 3.0 Polska, z wyjątkiem zawartych w niej zdjęć pochodzących od agencji fotograficznych i z NBP oraz symboli Picture Communication Symbols.

The Picture Communication Symbols ©1981-2015 by DynaVox Mayer-Johnson LLC. All Rights Reserved Worldwide. Used with permission.