

nasza SZKOŁA



Podręcznik do szkoły podstawowej
Adaptacja dla uczniów ze specjalnymi potrzebami edukacyjnymi

ZESZYT PIKTOGRAMÓW

Katarzyna Cichocka-Segiet, Krystyna Ziątek

klasa 2

część 3

MINISTERSTWO EDUKACJI NARODOWEJ





Z tego zeszytu korzysta teraz:

1.....

2.....

3.....

**Kochane Drugoklasistki,
Kochani Drugoklasiści,**



zeszyt piktoqramów powstał
dzięki pracy wielu osób.



Dbajcie o niego i nie rysujcie
w nim. W przyszłym roku
szkolnym będzie zeszytem
Waszych młodszych
koleżanek i kolegów.

Podział znaków na klasy został oddany
za pomocą różnych kolorów obramowania.
Zielony – akcje, czynności. Pomarańczowy – osoby,
zaimki. Różowy – pytania. Niebieski – określenia
(przymiotniki/przysłówki). Rośliny, zwierzęta,
przedmioty – bez kolorowej ramki.
Różowe tło – wypowiedzenia, frazy.

Poszczególne klasy
znaków zostały
ułożone w kolejności
ułatwiającej budowanie
pełnych wypowiedzi.

| | | | | | |
|--------------------|-------------------|------------|--|-------------|--------------------|
| Hura! | uśmiechać się | zabawa | | | zadowolony |
| Ale śmieszne! | roześmiać się | | | | wesoły |
| Podoba mi się. | śmiać się | | | super | radosny |
| Żartuje! | żartować | żart | | świetny | podekscytowany |






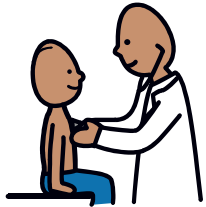










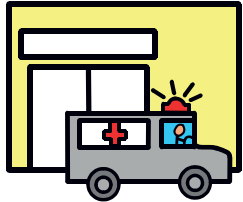





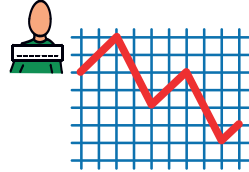

27

PIKTOGRAMY DO STRON 26–27


Numer strony
zeszytu piktoqramów.

Strony zaadaptowanego podręcznika, do których
odnoszą się symbole umieszczone w tablicy.

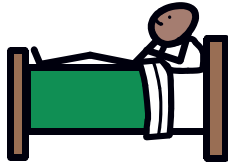
JAK KORZYSTAĆ Z ZESZYTU PIKTOGRAMÓW

| | | | | | |
|--|---|--|--|--|---|
| <p>Jak się czujesz?</p>  | <p>lekarz</p>  | <p>goście</p>  | <p>siostra</p>  | <p>szpital</p>  | <p>badanie</p>  |
| <p>Boli mnie...</p>  | <p>pielęgniarka</p>  | <p>dzieci</p>  | <p>bliźniaczki</p>  | <p>oddział dziecięcy</p>  | <p>pobieranie krwi</p>  |
| <p>Źle się czuję.</p>  | <p>rodzice</p>  | <p>klasa 2a</p>  | <p>chory</p>  | <p>izba przyjęć</p>  | <p>mierzenie temperatury</p>  |
| <p>Dobrze się czuję.</p>  | <p>koleżanka</p>  | <p>pani Ania</p>  |  | <p>karta choroby</p>  | <p>obchód</p>  |

bać się



leżeć



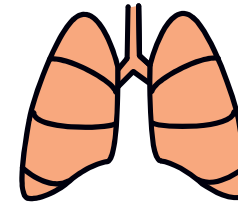
gorączka




igła




płuca



biblioteka



martwić się



cieszyć się



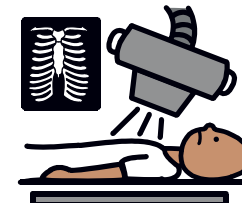
kaszel




kroplówka




prześwietlenie




światlica



przebierać się




bawić się




ból głowy




termometr



śluchawki
lekarskie




pizama



budzić



czytać



dreszcze



lekarstwa



zastrzyk




list



strona 7 zadanie 2
Kto pracuje w szpitalu?



strona 8 zadanie 3
Kto pomaga nam być zdrowym?



strona 7 zadanie 2
Co robią osoby pracujące w szpitalu?




strona 8 zadanie 3
O co można go zapytać?



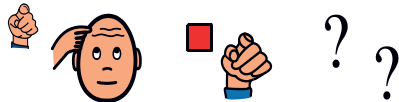
strona 8 zadanie 2
O co pytały dzieci z klasy drugiej a?



strona 8 zadanie 4
Przygotujcie w grupach plakaty o zdrowiu.



strona 8 zadanie 2
Wymyśl swoje pytania.



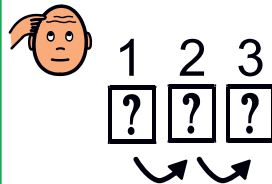
lekarz



dentysta




planować



zdrowie



pediatra




ekspert



zapraszać



zdrowa żywność



słaby



silny




ratownik



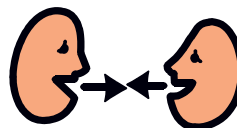
kuzyn




pytać




rozmowa



chory



zdrowy



dietetyk



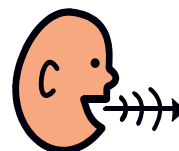
kuzynka



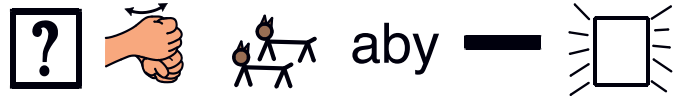
ćwiczyć



opowiadać



strona 11 zadanie 1
Co robią zwierzęta, aby być czyste?



strona 12 zadanie 2
Ułóż wyrazy w kolejności alfabetycznej.



strona 11 zadanie 1
Poszukaj informacji w tekście.



strona 13 zadanie 5
Wymyśl i narysuj historyjkę o zwierzętach.






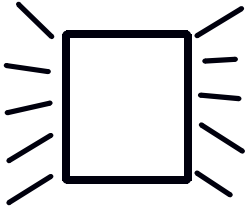




















strona 11 zadanie 2
Jak zwierzęta domowe dbają o czystość?

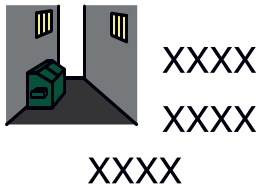


strona 13 zadanie 5
Zaprezentuj swoją historyjkę koleżankom i kolegom.



| | | | | | |
|--|--|--|---|--|--|
| <p>dbać o czystość</p>  | <p>kąpać się</p>  | <p>zwierzęta</p>  | <p>woda</p>  | <p>dziób</p>  | <p>czysty</p>  |
| <p>czyścić</p>  | <p>czesać się</p>  | <p>ptaki</p>  | <p>piasek</p>  | <p>zęby</p>  | <p>brudny</p>  |
| <p>lizać</p>  | <p>tarzać się</p>  | <p>owady</p>  | <p>śluz</p>  | <p></p>  | <p>suchy</p>  |
| <p>jeść</p>  | <p>ocierać się</p>  | <p> Pasożyty</p>  | <p>drzewo</p>  | <p></p>  | <p>mokry</p>  |

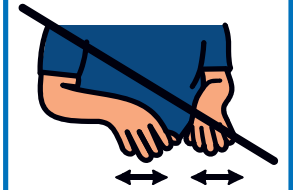
zautek słówek



H

h


niemożliwy



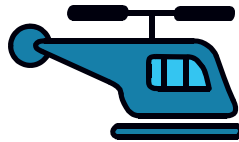
Hej!



Helenka




helikopter



hipopotam



hotel




hak




Hura!




Hubert



huśtawka



hiena



herbata




herbatniki




bohater




hulajnoga




hamak



hałas




herb



| | | | | | |
|--|--|---|---|--|--|
| <p>czuć</p>  | <p>pocierać</p>  | <p>myć ręce</p>  | <p>skóra</p>  | <p>gładki</p>  | <p>szorstki</p>  |
| <p>dotykać</p>  | <p>marznąć</p>  | <p>oczyścić ranę</p>  | <p>doświadczenie</p>  | <p>miękki</p>  | <p>twardy</p>  |
| <p>łaskotać</p>  | <p>pocić się</p>  | <p>krem do opalania</p>  | <p>oparzenie słoneczne</p>  | <p>ciepło</p>  | <p>zimno</p>  |
| <p>boleć</p>  | <p>skaleczyć</p>  | <p>oparzenie</p>  | <p>ból</p>  | <p>temperatura</p>  | <p>zarazki</p>  |

strona 14 zadanie 1
Dobierzcie się w pary.



strona 14 zadanie 1
Co czujecie, dotykając grzebienia?



strona 14 zadanie 1
Zróbcie doświadczenie.



strona 14 zadanie 1
Co czujecie, dotykając kostek lodu?



strona 14 zadanie 1
Co czujecie, dotykając miękkiej maskotki?



strona 14 zadanie 2
Co się dzieje ze skórą, gdy jest ci zimno?



strona 14 zadanie 1
Co czujecie, dotykając ciepłej wody w szklance?



strona 14 zadanie 2
Co się dzieje ze skórą, gdy jest ci gorąco?



strona 15 zadanie 6

Czy wiesz, co zrobić, gdy się skaleczysz?



strona 15 zadanie 6

Dlaczego ważne jest, aby przemyć ranę?



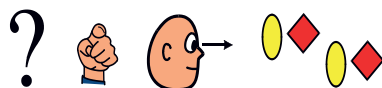
strona 15 zadanie 7

Obejrzyj pod lupą skórę w różnych częściach ręki.



strona 15 zadanie 7

Czy widzisz różnice?



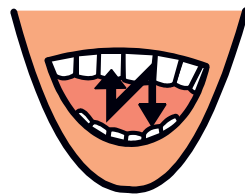



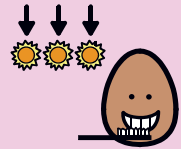
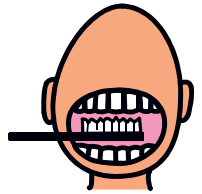







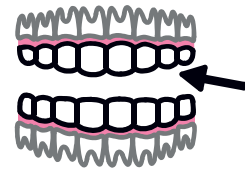

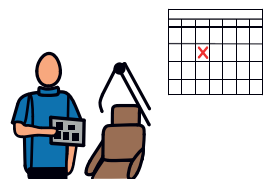


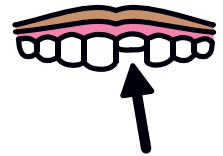




strona 16 zadanie 1
Wykonaj doświadczenie z osobą dorosłą.



strona 17 zadanie 2
Co trzeba robić, żeby mieć zdrowe zęby?



| | | | | | |
|---|--|--|---|---|---|
| <p>dentysta</p>  | <p>gryźć</p>  | <p>żuć</p>  | <p>ząb</p>  | <p>ból zęba</p>  | <p>zepsuty ząb</p>  |
| <p>Myj zęby codziennie!</p>  | <p>myć zęby</p>  | <p>uśmiechać się</p>  | <p>zęby</p>  | <p>dziąsta</p>  | <p>szczoteczka do zębów</p>  |
| | <p>umyć przód zębów</p>  | <p>oczyścić zęby nitką</p>  | <p>brakujący ząb</p>  | <p>zęby mleczne</p>  | <p>pasta do zębów</p>  |
| <p>umówić się na kontrolę</p>  | <p>umyć tył zębów</p>  | <p>płukać usta</p>  | <p>nowy ząb</p>  | <p>aparat na zęby</p>  | <p>płyn do ust</p>  |

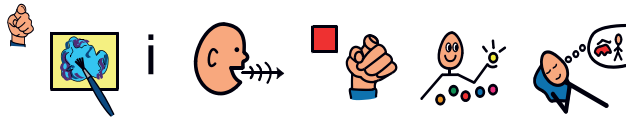
strona 19 zadanie 1
Narysuj ilustrację do wiersza.



strona 19 zadanie 4
Dlaczego sen jest potrzebny dla zdrowia?



strona 19 zadanie 3
Namaluj i opowiedz twój ulubiony sen.



strona 19 zadanie 4
Dlaczego ludzie potrzebują snu?



strona 19 zadanie 4
Czy ty lubisz długo spać?




mężczyzna



spać




obudzić się



sen



motyl



dobry



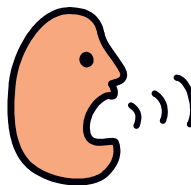
siostra




bać się




krzyczeć



zły sen



skrzydło



zły




brat



więzić



łąka




kolorowy




łamać



klatka




ulubiony



ciemny



strona 21 zadanie 2
Podzielcie kartkę na pół.














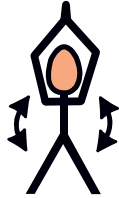





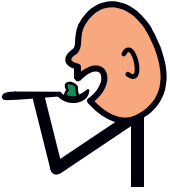






strona 21 zadanie 2
Na jednej połowie wypiszcie zdrowe potrawy.




strona 21 zadanie 2
Na drugiej połowie wypiszcie niezdrowe potrawy.



| | | | | | |
|---|---|---|--|---|---|
| drużyna  | wybierać  | zajęcia WF  | zraniony  | silny  | słaby  |
| tata  | jeździć na rolkach  | rolki  | zmęczony  | szczupły  | gruby  |
| Sławek  | ćwiczyć  | zdrowa żywność  | zadowolony  | szybki  | powolny  |
| Gabrysia  | jeść  | przekąski  | dumny  | trudny  | łatwy  |

strona 23 zadanie 3
Co robi dietetyczka/dietetyk?




dietetyk



zboże




owoce




nabiał



mięso/ryby




tłuszcze



jadłospis



kasza/płatki




warzywa



twarożek



drób



masło



woda do picia



makaron/ryż



sałata



jogurt



mięso



oliwa z oliwek



zdrowie



pieczywo



sałatka




ser biały




ryba



olej



zdrowa żywność



Witamina A

Witamina B

Witamina C

Witamina D

Witamina E

dobry




wzrok



uczenie się



nie przeziębiać się




zęby



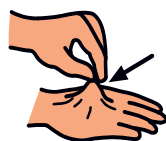
krew



zdrowy



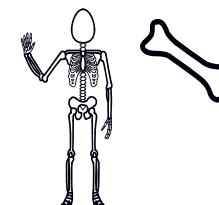
skóra



zapamiętywanie




kości




mięśnie



potrzebny



nabiał/ryby



zboże/orzechy



owoce i warzywa



ryby/mleko



sałata/orzechy



strona 24 zadanie 1

O jakich produktach mówią krasnoludki?



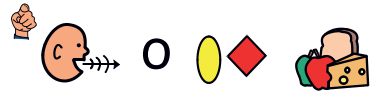
strona 25 zadanie 6

Przeczytaj, jak wygląda Bombalin.



strona 24 zadanie 1

Opowiedz o innych produktach.



strona 25 zadanie 6

Opowiedz, jak wygląda Maurycy.



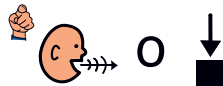
strona 24 zadanie 3









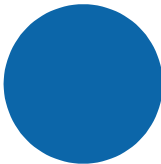














Co widzisz za oknem domku krasnoludków?



strona 24 zadanie 3

Opowiedz o tym.



| | | | | | |
|---|---|---|---|---|--|
| załek słówek  XXXX XXXX XXXX | krasnoludek  | | przymiotniki  | jasny  | ciemny  |
| Jaki?  i | chłopiec  | dom  | niebieski  | krótki  | długi  |
| Jaka?  a | dziewczynka  | trawa  | zielona  | chudy  | gruby  |
| Jakie?  e | dziecko  | jabłko  | czerwone  | wysoki  | niski  |

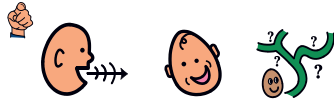
strona 27 zadanie 2

















Czy do każdej śmiesznej przygody pasuje powiedzenie „śmiech to zdrowie”?




strona 27 zadanie 4

Opowiedz śmieszną przygodę.



| | | | | | |
|--|--|--|--|--|---|
| <p>Hura!</p>  | <p>uśmiechać się</p>  | <p>zabawa</p>  | | | <p>zadowolony</p>  |
| <p>Ale śmieszne!</p>  | <p>roześmiać się</p>  | | | | <p>wesoły</p>  |
| <p>Podoba mi się.</p>  | <p>śmiać się</p>  | | | <p>super</p>  | <p>radosny</p>  |
| <p>Żartuję!</p>  | <p>żartować</p>  | <p>żart</p>  | | <p>świetny</p>  | <p>podekscytowany</p>  |

strona 29 zadanie 1
Dlaczego Patryk był zły?



strona 29 zadanie 1
Dlaczego Patryk przestał być zły?



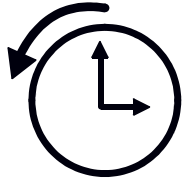




strona 30 zadanie 1
Zagrajcie w parach.



strona 31 zadanie 2
Wymyślcie swoje zasady gry.



| | | | | | |
|--|---|---|---|--|--|
| <p>Patryk</p>  | <p>zgubić</p>  | <p>wkładać</p>  | <p>zeszyt</p>  | <p>lodówka</p>  | <p>zły</p>  |
| <p>siostra</p>  | <p>dziadek</p>  | <p>pękać</p>  | <p>spodnie</p>  | | <p>dawno</p>  |
| <p>mama</p>  | <p>dziewczynka</p>  | <p>wracać</p>  | <p>sandał</p>  | <p>dom</p>  | <p>śmieszne</p>  |
| <p>Pola</p>  | <p>iść</p>  | <p>przedszkole</p>  | <p>piżama</p>  | <p>w</p> | <p>do</p> |

strona 32 zadanie 1
Zasadźcie czosnek.



strona 33 zadanie 4
Obserwujecie, jak rośnie wasza rzodkiewka.



strona 32 zadanie 2
Obserwujecie, jak rośnie wasz czosnek.



strona 33 zadanie 5
Opiszcie, co zaobserwowaliście.



strona 32 zadanie 2
Opiszcie, co zaobserwowaliście.



strona 33 zadanie 6
Jaka jest różnica między sadzeniem a sianiem?



strona 33 zadanie 4
Zasiejcie nasiona rzodkiewki.



| | | | | | |
|--|--|--|--|---|--|
| | <p>siać</p>  | <p>pąk</p>  | <p>kwiat</p>  | <p>roślina</p>  | <p>przyroda</p>  |
| | <p>sadzić</p>  | <p>łodyga</p>  | <p>nasiona</p>  | <p>roślina doniczkowa</p>  | <p>doświadczenie</p>  |
| <p>obserwować</p>  | <p>podlewać</p>  | <p>liść</p>  | <p>doniczka</p>  | <p>czosnek</p>  | <p>do góry</p>  |
| <p>zapisywać</p>  | <p>rosnąć</p>  | <p>korzeń</p>  | <p>ziemia</p>  | <p>rzodkiewki</p>  | <p>na dół</p>  |

strona 34

Dwudziesty marca to pierwszy dzień wiosny.

20



to

1



2

3



Kiedy?




pisać
na komputerze



bocian



gazeta




numer dziesiąty

10

marzec



leśniczy



zapraszać



przebiśnieg



e-mail




las




wiosna



klasa 2a



dziękować



krokus




Japonia




kleszcz




chory



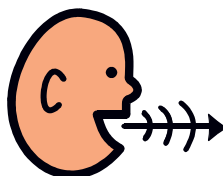
babcia



podróżować




opowiadać



dzień świąteczny



wiśnia




kwitnący



strona 37 zadanie 3

Wymyśl i zapisz zdania z wybranymi wyrazami.



Blank space for writing the sentences created for task 3.

strona 37 zadanie 5

Zrób rysunki do wyrazów i podpisz.



Blank space for drawing and signing the words for task 5.

strony 38–39

Zróbcie ozdoby na Wielkanoc.

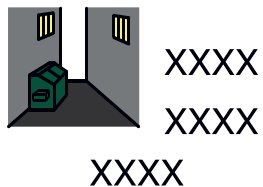


Blank space for drawing Easter decorations for task on pages 38-39.

Blank space for drawing Easter decorations for task on pages 38-39.

Blank space for drawing Easter decorations for task on pages 38-39.


załek słówek




Po literach p, b, d, t, k, g, w, ch, j piszemy rz.

po p, b, d, t, k, g, w, ch, j rz

przebranie



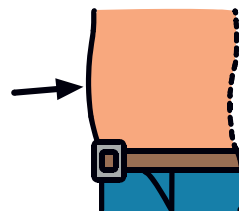
przedstawienie




brzoskwinia




brzuch



drzewo




drzwi



trzepaczka



trzy




krzak



krzesło




grzechotka



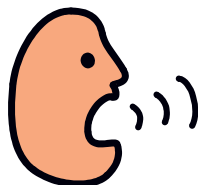
grzebień



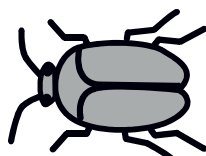
wrzesień



wrzask



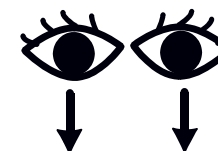
chrząszcz



chrzest




spojrzeć




wycinać/ciąć




papier kolorowy




taśma klejąca



jajko



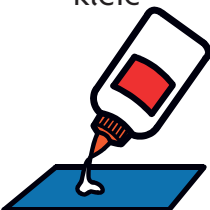
kurczaczek



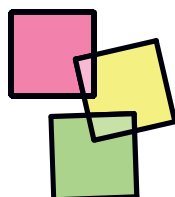
Wielkanoc




kleić



bibułki




klej




kwiaty



zajaczek




ozdoby




malować



papier ozdobny




tasiemka



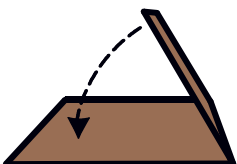
gałązka




ptaszek



składać



naklejki



pojemnik



piórka



żabka



| | | | | | |
|---|---|---|---|--|---|
| <p>kolory</p>  | | <p>biały</p>  | <p>szary</p>  | <p>czarny</p>  | |
| <p>żółty</p>  | <p>pomarańczowy</p>  | <p>czerwony</p>  | <p>różowy</p>  | <p>brązowy</p>  | |
| <p>zielony</p>  | <p>niebieski</p>  | <p>granatowy</p>  | <p>fioletowy</p>  | | <p>jasny</p>  |
| | | <p>złoty</p>  | <p>srebrny</p>  | | <p>ciemny</p>  |

robić



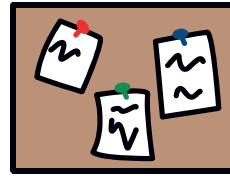
kleić



pisanki



gazeta



numer jedenasty

11

Wielkanoc




malować



zawiazywać



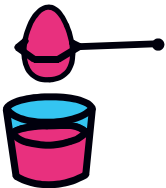
jajko




pietruszka



farbować



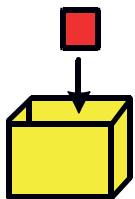
gotować




skarpetki




wkładać




pisać



życzyć



ocean




wyspa



posąg




dziadek



polewać




legenda




Kaszuby



morze




jezioro



dziewczynka



uderzać gałązką




śniadanie




Wielkanoc



słońce



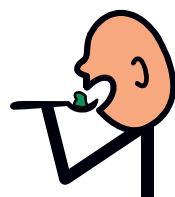
pole




chłopiec



jeść




jajecznica




koszyk wielkanocny




łąka




las



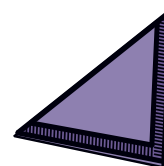
haftować




boczek



serwetka



ziemia



serce



strona 43 zadanie 1
Opowiedz o stroju kaszubskim.



strona 44 zadanie 2
Kto narysował ilustracje?



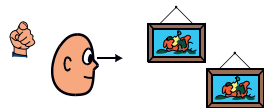
strona 43 zadanie 4
Wskaż Kaszuby na mapie Polski.










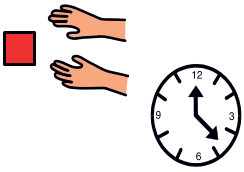






strona 44 zadanie 1
Wypożycz z biblioteki baśnie Hansa Christiana Andersena.




strona 44 zadanie 2
Obejrzyj ilustracje.



| | | | | | |
|--|--|---|---|---|---|
| <p>autor</p>  | <p>Hans Christian Andersen</p>  | | <p>bajka</p>  | <p>urodziny</p>  | <p>Dzień Książki dla Dzieci</p>  |
| <p>pisarz</p>  | <p>pisać</p>  | | <p>Dania</p>  | | |
| <p>ilustrator</p>  | <p>rysować</p>  | <p>czytać</p>  | | <p>tytuł</p>  | |
| <p>niewidomy</p>  | <p>wypożyczać</p>  | <p>dotykać</p>  | <p>książka dotykowa</p>  | <p>biblioteka</p>  | <p>teatr</p>  |

strona 49

Czy podobała ci się baśń?



strona 49 zadanie 2

Jak czuło się brzydkie kaczątko wśród kaczek?

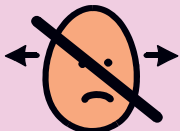


strona 49 zadanie 4

Narysuj ilustrację do baśni.




Nie rozumiesz mnie.




wykluc się




kaczka



kaczętko



staw



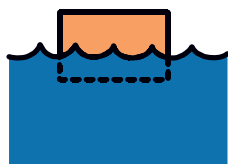
wieś



kobieta




pływać



gniazdo



szare pisklę



piękny




brzydki



mężczyzna




uciekać



burza



łabędź



szczęśliwy




smutny




rodzina



pomagać




zima



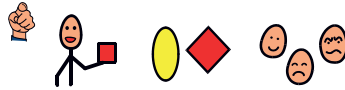
wiosna




samotny



strona 51 zadanie 3
Przedstaw różne emocje.



strona 51 zadanie 3
Użyj ilustracji i zdjęć.



strona 51 zadanie 3
Użyj słów lub symboli.



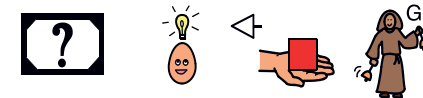
strona 53 zadanie 3
Kiedy trzeba pisać wyrazy wielką literą?



strona 51 zadanie 3
Użyj ruchów (ciała lub twarzy).



strona 55 zadanie 1
Jaki pomysł miał mnich Gwidon?










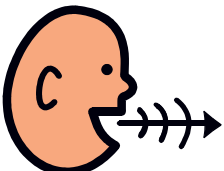










strona 51 zadanie 3
Użyj dźwięków.

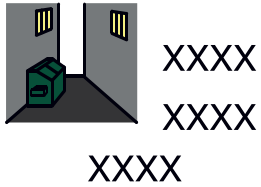


strona 55 zadanie 3
Zagrajcie grę na cymbałkach lub pianinie.



| | | | | | |
|---|---|---|---|--|--|
| <p>Podoba mi się.</p>  | <p>twórca</p>  | <p>malarstwo</p>  | <p>rzeźba</p>  | <p>sztuka</p>  | <p>piękny</p>  |
| <p>Nie podoba mi się.</p>  | | <p>muzyka</p>  | <p>teatr</p>  | | |
| | <p>mówić</p>  | <p>śpiew</p>  | <p>opera</p>  | <p>taniec</p>  | |
| | <p>czuć</p>  | <p>literatura</p>  | <p>film</p>  | <p>balet</p>  | <p>uczucia</p>  |

załek słówek



Tytuły piszemy w cudzysłowie.



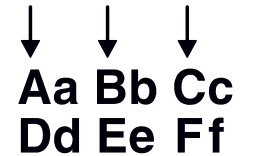
cudzysłów



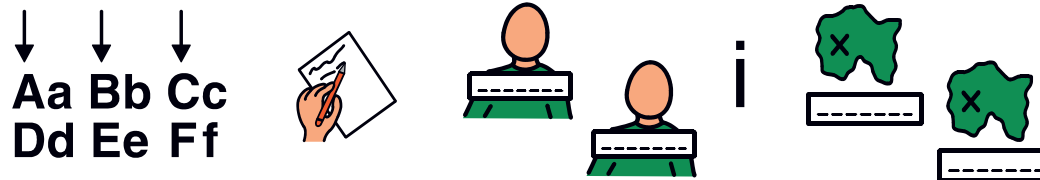
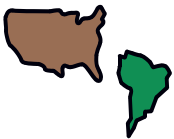
Wielką literę piszemy na początku zdania.



wielkie litery



Wielką literą piszemy imiona, nazwiska i nazwy miejsc.

państwa/
kontynenty


miasto




rzeka




góry



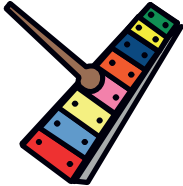




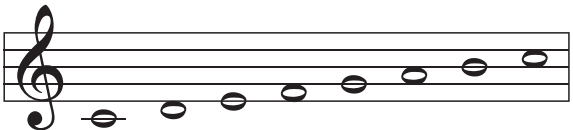









morze



jezioro



| | | | | | |
|---|--|--|--|---|---|
| | uczyć  | muzyka  | lekcja śpiewu  | cymbałki  | flet  |
| mnich Gwidon  | śpiewać  | dźwięk  | nazwa nuty  | gama  do re mi fa sol la si do | |
| dzieci  | wymyślać  | do  do | re  re | mi  mi | fa  fa |
| | | sol  sol | la  la | si  si | do  do |

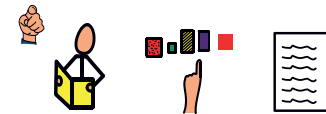
strona 59 zadanie 1

Co w czasie wycieczki zobaczyła rodzina Franka?



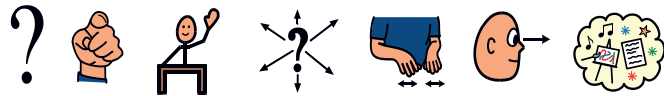
strona 59 zadanie 3

Przeczytaj wybrany wiersz.




strona 59 zadanie 2

Czy wiesz, gdzie można oglądać dzieła sztuki?



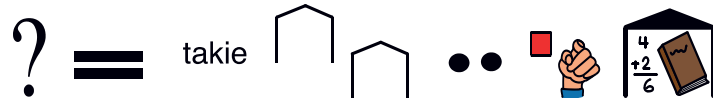
strona 59 zadanie 4

Wykonajcie w grupach rysunek lub rzeźbę.



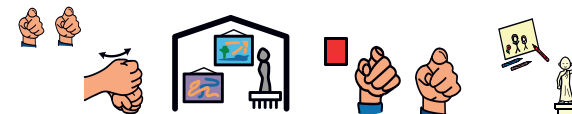
strona 59 zadanie 2

Czy są takie miejsca blisko twojej szkoły?



strona 59 zadanie 4











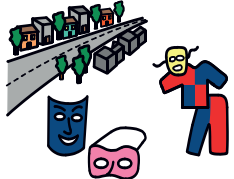


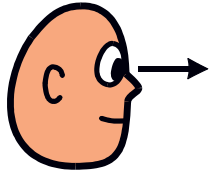









Przygotujcie wystawę waszych prac.








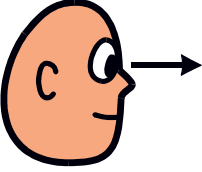









strona 59 zadanie 3


Wypożycz z biblioteki książkę, której autorem jest Julian Tuwim.



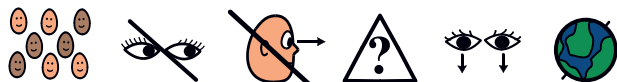
| | | | | | |
|---|---|--|--|--|---|
| <p>Podoba mi się.</p>  | <p>rodzina</p>  | <p>jechać</p>  | <p>wycieczka</p>  | <p>Łódź</p>  | <p>sztuka</p>  |
| <p>babcia</p>  | <p>dziadek</p>  | <p>iść</p>  | | <p>ulica Piotrkowska</p>  | <p>teatr uliczny</p>  |
| <p>mama</p>  | <p>tata</p>  | <p>widzieć/oglądać</p>  | <p>posąg</p>  | <p>muzeum</p>  | <p>mural</p>  |
| <p>Iza</p>  | <p>Franek</p>  | <p>fotografować</p>  | <p>fortepian</p>  | <p>palmiarnia</p>  | <p>szkoła filmowa</p>  |

| | | | | | |
|--|---|--|---|---|---|
| malarka  | malować  | przyroda  | krajobraz  | kolory  | ciepły  |
| malarz  | widzieć  | | pejzaż  | | zimny  |
| | słyszeć  | | album malarstwa  | album fotograficzny  | |
| | czuć  | fotografować  | | | |

strona 63 zadanie 1
Dokąd pojechała Ala z rodzicami?















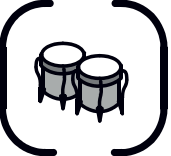









strona 63
Osoby niewidome nie widzą, jak wygląda świat.



strona 63 zadanie 2
Osoby niewidome poznają świat przez słuch i dotyk.



| | | | | | |
|--|---|---|---|--|---|
| rodzice  | kuzyn  | prowadzić  | zajęcia judo  | szkoła  | sam  |
| Ala  | zmienić zdanie  | łuchać  | kółko teatralne  | ogródek  | zaskoczony  |
| Bartek  | robić  | wiedzieć  | zajęcia gry na perkusji  | fontanna  | z |
| niewidomy  | dotykać  | jeździć na rowerze  | konkurs piosenki  | tulipan  | dla |
| | | | | | żagle  |

strona 67 zadanie 2
Przygotujcie przedstawienie teatralne.



strona 67 zadanie 4
Zaprojektujcie plakat informujący o przedstawieniu.



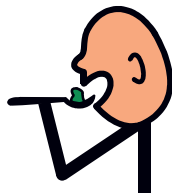
strona 67 zadanie 4
Napiszcie zaproszenia na wasze przedstawienie.



dziecko




jeść




dzięciół




korniki



przyroda



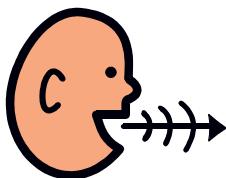
przedstawienie



dzieci




mówić



ślimak



grzyby



muchomor



trucizna



słuchać



ropucha



strumyk




dobrze




źle



wszyscy



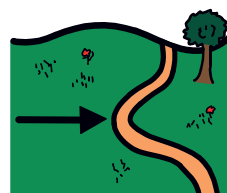
pomagać



sosna



ścieżka



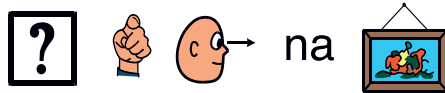
piękny



brzydki



strona 68 zadanie 1
Co widzisz na ilustracji?



strona 68 zadanie 2
Napisz zdanie, w którym użyjesz wyrazu „róża”
jako nazwy kwiatu.



strona 68 zadanie 1
Wskaż jak najwięcej nazw rzeczy, ludzi, roślin i zwierząt
z literą „ó”.



strona 68 zadanie 3
Napisz wyrazy z rodziny wyrazu „król”.



strona 68 zadanie 1
Zapisz te wyrazy.



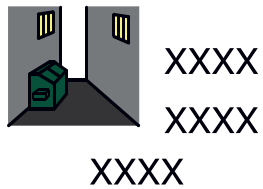
strona 69 zadanie 6
Wymyśl inne pytanie do ilustracji.



strona 68 zadanie 2
Napisz zdanie, w którym użyjesz wyrazu „róża”
jako imienia.



załek słówek




Zapamiętaj wyrazy z „ó”



król



królik



wróbel




jaskółka




róże



różowy



królowna



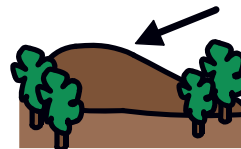
wiewiórka




góry



wzgórze




ogórek



wróżka



różdżka



źródło



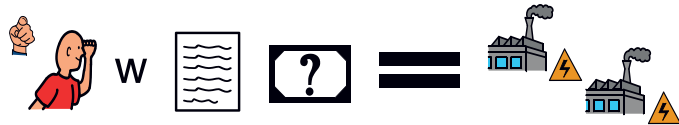
ołówek



strona 70 zadanie 1
Po co są elektrownie?













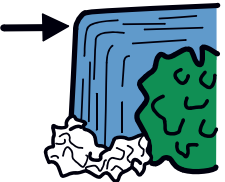
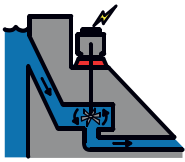







strona 70 zadanie 1
Znajdź w tekście, jakie są elektrownie.



strona 71 zadanie 4
Wykonaj doświadczenie.



| | | | | | |
|--|--|--|--|---|--|
| <p>elektrownia</p>  | <p>elektryczność</p>  | <p>ciepło</p>  | <p>słońce</p>  | <p>energia słoneczna</p>  | <p>panel słoneczny</p>  |
| <p>kopalnia</p>  | <p>węgiel</p>  | | <p>wiatr</p>  | <p>turbina wiatrowa</p>  | |
| <p>ropa naftowa</p>  | <p>benzyna</p>  | | <p>wodospad</p>  | <p>elektrownia wodna</p>  | <p>koło wodne</p>  |
| | <p>gaz</p>  | <p>gaz</p>  | <p>słoma</p>  | <p>gejzer</p>  | |

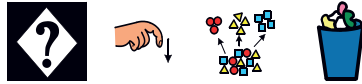
strona 73 zadanie 3

Do czego można użyć plastikowych butelek?



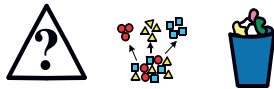
strona 74 zadanie 1

Dlaczego trzeba segregować śmieci?



strona 74

Jak segreguje się śmieci?

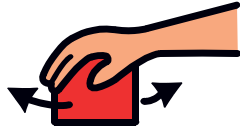


| | | | | | |
|---|---|--|--|---|---|
| Co?  | ludzie  | robić  | park  | pomysł  | burza mózgów  |
| Głupio mi...  | klasa 2a  | myśleć  | trawa  | butelka  | pięset lat 500  |
| Nie wolno!  | można  | znikać  | przerabiać  | recykling plastiku  | żeby |
| Nie.  | rzucać  | wyrzucać  | podnosić  | kosz na odpady do recyklingu  | w |
| | | | | | do |
| | | | | | na |

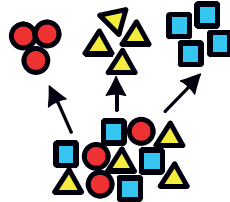
Co?



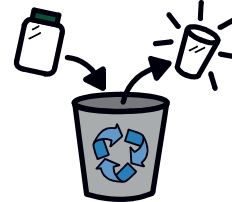
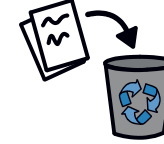
używać



segregować



recykling

recykling
papieru

jeszcze raz



Dlaczego?



robić



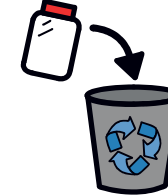
przetwarzać



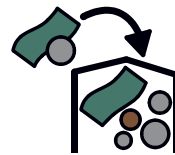
śmieci




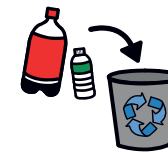
recykling szkła




zbierać

oszczędzać
pieniądze

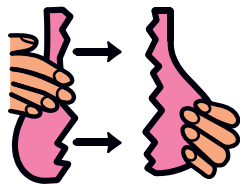
fabryka

recykling
plastiku

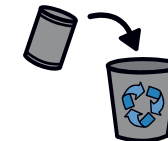
ludzie







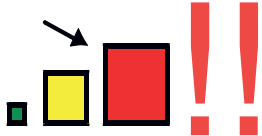








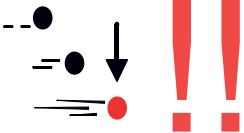


naprawiać

dbać
o środowisko

środowisko

recykling
metalů

| | | | | | |
|---|--|---|--|--|---|
| <p>Wiem!</p>  | | <p>gazeta</p>  | <p>numer dwunasty</p> <p># 12</p> | <p>Dzień Ziemi</p>  | <p>ciekawe</p>  |
| <p>Nie wiem.</p>  | <p>zgadywać</p>  | | | | <p>największy</p>  |
| <p>Przeczytaj jeszcze raz.</p>  | | <p>wiatr</p>  | <p>woda</p>  | | <p>najwyższy</p>  |
| <p>Powtórz.</p>  | <p>Proszę.</p>  | <p>zwierzęta</p>  | <p>rośliny</p>  | | <p>najszybszy</p>  |

strona 78 zadanie 1

Idźcie na spacer i obejrzyjcie wiosenne rośliny.




strona 78 zadanie 2

Które części rośliny rosną w ziemi?



strona 78 zadanie 1

Zróbcie zdjęcia.



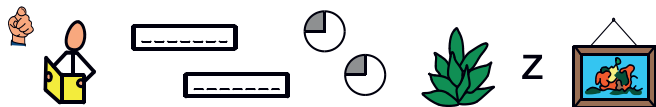
strona 79 zadanie 3

Zrób doświadczenie.



strona 78 zadanie 2

Przeczytaj nazwy części rośliny z ilustracji.



strona 79

Obejrzyj zdjęcie rośliny, która zjada owady.




strona 78 zadanie 2

Które części rośliny rosną nad ziemią?

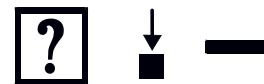


| | | | | | |
|----------------------|----------------|---------------|----------------------|-------------------------|----------------------------|
| <p>rosnąć</p> | <p>roślina</p> | <p>kwiat</p> | <p>doświadczenie</p> | <p>owoce roślin</p> | <p>nasiona</p> |
| <p>odżywiać</p> | <p>część</p> | <p>łodyga</p> | | <p>owoc pomidora</p> | <p>nasiona pomidora</p> |
| <p>rozmnażać się</p> | | <p>liść</p> | | <p>owoc kasztanowca</p> | <p>nasiona kasztanowca</p> |
| <p>przewodzić</p> | | <p>korzeń</p> | | <p>owoc wiśni</p> | <p>nasiona wiśni</p> |

strona 80 zadanie 1
Przeczytaj wiersz.



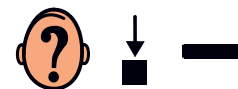
strona 81 zadanie 6
Co to jest?



strona 80 zadanie 2
Narysuj ilustrację do wiersza.



strona 81 zadanie 6
Kto to jest?



strona 80 zadanie 5
Odszukaj w wierszu wyrazy z „rz”.



strona 81 zadanie 6
Co robi?



strona 81 zadanie 6
Dopasuj wyrazy do pytań.



załek słówek



XXXX

XXXX

XXXX

Zapamiętaj wyrazy z „rz”




XXXX


XXXX

z rz


rzucić



zwierzę



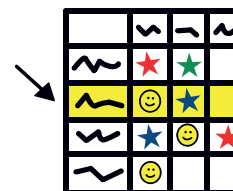
porzeczka



burza




rząd




rzemieślnik




uderzać



rzeczy



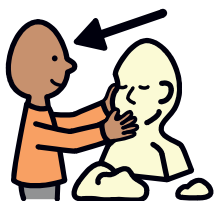
orzech



rzeka



rzeźbiarz




marzyć




warzywa



rzodkiewki



korzeń



strona 82–83 zadanie 1, 2, 3
Wykonaj doświadczenia.



strona 87 zadanie 3
Opowiedz o rodzinie pszczół.



strona 83 zadanie 4
Które owoce i warzywa je się z nasionami?



strona 88–89
Kto mieszka w mrowisku?



strona 86
Przeczytaj informacje o pasiece.






















strona 88–89
Opowiedz o rodzinie mrówek.




strona 87 zadanie 3
Kto mieszka w ulu?



| | | | | | |
|--|--|---|---|---|--|
| <p>zapylać</p>  | <p>kwiat</p>  | <p>płatek</p>  | <p>pręcik</p>  | <p>słupek</p>  | <p>kolorowy</p>  |
| <p>rosnąć</p>  | <p>pyłek</p>  | | | | <p>lepki</p>  |
| <p>przylepić się</p>  | | <p>owady</p>  | <p>zwierzęta</p>  | <p>ptaki</p>  | <p>pachnący</p>  |
| <p>pryczepić się</p>  | <p>nasiona</p>  | <p>wiatr</p>  | <p>woda</p>  | | <p>smaczny</p>  |

przewodnik



pracować




pszczola



las



ul



pracowity




dzieci



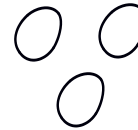
latać




królowa



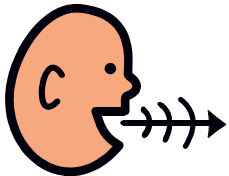
jaja



pasieka




opowiadać




zbierać



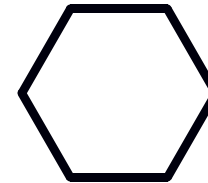
robotnica



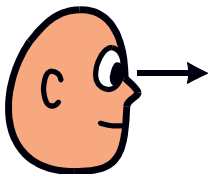
plaster miodu



sześciokąt



oglądać



iść na wycieczkę



truteń























miód



szyba



| | | | | | |
|--|--|--|---|---|--|
| <p>pracować</p>  | <p>mrowisko</p>  | <p>ul</p>  | <p>czułki</p>  | <p>jajko</p>  | <p>królowa</p>  |
| <p>budować</p>  | <p>mrówka</p>  | <p>pszczola</p>  | <p>głowa</p>  | <p>larwa</p>  | <p>mszyca</p>  |
| <p>zmieniać się</p>  | <p>rój mrówek</p>  | <p>rój pszczół</p>  | <p>tułów</p>  | <p>kokon</p>  | |
| <p>latać</p>  | | | <p>odwłok</p>  | <p>dorosły owad</p>  | |

strona 91 zadanie 1
Jak gołąb pomógł mrówce?







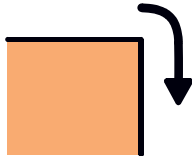
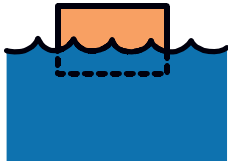









strona 91 zadanie 1
Jak mrówka pomogła gołębiowi?

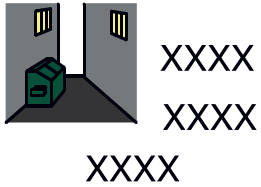


strona 92 zadanie 2
Odszukaj wyrazy z „ż”.



| | | | | | |
|--|---|--|--|--|---|
| | latać  | wspinać się  | ratować  | gołąb  | mrówka  |
| chłopiec  | spaść  | pływać  | | staw  | liść  |
| przyjaciół  | pomagać  | ukąsić  | | | i |
| | rzucić  | polować  | | | do |
| | | | | | na |
| | | | | | z |

załek słówek




Zapamiętaj wyrazy z „ż”.




żaba




żółw



żyrafa




żubr




żonkil



żółty




strażak



księżyc




jeżyny



piżama



nosorożec



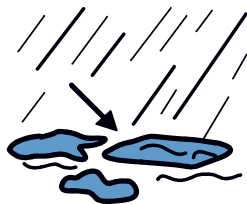
filizanka



nożyczki




kałuża



róże



wąż



jeż



ryż



piktogram..... nr strony

| | |
|--------------------------|--------|
| Ala..... | 53 |
| album fotograficzny..... | 51 |
| album malarstwa..... | 51 |
| Ale śmieszne!..... | 27 |
| aparat na zęby..... | 15 |
| autor..... | 41 |
| babcia..... | 33, 49 |
| bać się..... | 5, 17 |
| badanie..... | 4 |
| bajka..... | 41 |
| balet..... | 45 |
| Bartek..... | 53 |
| bawić się..... | 5 |
| benzyna..... | 59 |
| biały..... | 37 |
| biblioteka..... | 5, 41 |
| bibułki..... | 36 |
| bliźniaczki..... | 4 |
| błoto..... | 9 |
| bocian..... | 33 |
| boczek..... | 39 |
| bohater..... | 10 |
| boleć..... | 11 |
| Boli mnie..... | 4 |
| ból..... | 11 |
| ból głowy..... | 5 |
| ból zęba..... | 15 |
| brakujący ząb..... | 15 |
| brat..... | 17 |
| brązowy..... | 37 |

| | |
|-------------------|------------|
| brudny..... | 9 |
| brzoskwinia..... | 35 |
| brzuch..... | 35 |
| brzydki..... | 43, 55 |
| budować..... | 71 |
| budzić..... | 5 |
| burza..... | 43, 67 |
| burza mózgow..... | 61 |
| butelka 1..... | 36 |
| butelka 2..... | 61 |
| chłopiec..... | 25, 39, 73 |
| chory..... | 4, 7, 33 |
| chrząszcz..... | 35 |
| chrzest..... | 35 |
| chudy..... | 25 |
| ciekawe..... | 63 |
| ciemny..... | 17, 25, 37 |
| ciepło..... | 11, 59 |
| ciepły..... | 51 |
| cieszyć się..... | 5 |
| Co?..... | 61, 62 |
| cudzośćw..... | 46 |
| cymbałki..... | 47 |
| czarny..... | 37 |
| czerwone..... | 25 |
| czerwony..... | 37 |
| czesać się..... | 9 |
| część..... | 65 |
| czosnek..... | 31 |
| czuć..... | 11, 45, 51 |
| czułki..... | 71 |
| czysty..... | 9 |

| | |
|------------------------|----------------|
| czyścić..... | 9 |
| czytać..... | 5, 41 |
| ćwiczyć..... | 7, 19 |
| Dania..... | 41 |
| dawno..... | 29 |
| dbać o czystość..... | 9 |
| dbać o środowisko..... | 62 |
| dentysta..... | 7, 15 |
| dietetyk..... | 7, 22 |
| dla..... | 53 |
| Dlaczego?..... | 62 |
| długi..... | 25 |
| do 1..... | 29, 47, 61, 73 |
| do 2..... | 47 |
| do góry..... | 31 |
| dobry..... | 17, 23 |
| dobrze..... | 55 |
| Dobrze się czuję..... | 4 |
| dom..... | 25, 29 |
| doniczka..... | 31 |
| dorosły owad..... | 71 |
| doświadczenie..... | 11, 31, 65 |
| dotykać..... | 11, 41, 53 |
| dreszcze..... | 5 |
| drób..... | 22 |
| drużyna..... | 19 |
| drzewo..... | 9, 35 |
| drzwi..... | 35 |
| dumny..... | 19 |
| dziadek..... | 29, 39, 49 |
| dziąsła..... | 15 |
| dzieci..... | 4, 47, 55, 70 |

| | |
|-------------------------------|------------|
| dziecko..... | 25, 55 |
| Dzień Książki dla Dzieci..... | 41 |
| dzień świąteczny..... | 33 |
| Dzień Ziemi..... | 63 |
| dziewczynka..... | 25, 29, 39 |
| dzięciół..... | 55 |
| dziękować..... | 33 |
| dziób..... | 9 |
| dźwięk..... | 47 |
| ekspert..... | 7 |
| elektrownia..... | 59 |
| elektrownia wodna..... | 59 |
| elektryczność..... | 59 |
| e-mail..... | 33 |
| energia słoneczna..... | 59 |
| fa..... | 47 |
| fabryka..... | 62 |
| farbować..... | 38 |
| filiżanka..... | 74 |
| film..... | 45 |
| fioletowy..... | 37 |
| flet..... | 47 |
| fontanna..... | 53 |
| fortepian..... | 49 |
| fotografować..... | 49, 51 |
| Franek..... | 49 |
| Gabrysia..... | 19 |
| gałązka..... | 36 |
| gama..... | 47 |
| gaz 1..... | 59 |
| gaz 2..... | 59 |
| gazeta..... | 33, 38, 63 |

| piktogram | nr strony | | | | |
|-------------------------------|------------------|--------------------------|---------------|--------------------------|------------|
| gejzer | 59 | hipopotam | 10 | jogurt | 22 |
| gładki | 11 | hotel | 10 | kaczątka | 43 |
| głowa | 71 | Hubert | 10 | kaczka | 43 |
| Głupio mi | 61 | hulajnoga | 10 | kałuża | 74 |
| gniazdo | 43 | Hura! | 10, 27 | karta choroby | 4 |
| gołąb | 73 | huśtawka | 10 | kasza/płatki | 22 |
| gorączka | 5 | i | 73 | kaszel | 5 |
| goście | 4 | igła | 5 | Kaszuby | 39 |
| gotować | 38 | ilustrator | 41 | kąpać się | 9 |
| góry | 46, 57 | iść | 29, 49 | Kiedy | 33 |
| granatowy | 37 | iść na wycieczkę | 70 | klasa 2a | 4, 33, 61 |
| gruby | 19, 25 | Iza | 49 | klatka | 17 |
| gryźć | 15 | izba przyjęć | 4 | kleić | 36, 38 |
| grzebień | 35 | jabłko | 25 | klej | 36 |
| grzechotka | 35 | jadłospis | 22 | kleszcze | 33 |
| grzyby | 55 | jajecznicza | 39 | kobieta | 43 |
| H | 10 | jajko | 36, 38, 71 | kokon | 71 |
| h | 10 | Jak się czujesz? | 4 | koleżanka | 4 |
| haftować | 39 | Jaka? | 25 | kolorowy | 17, 69 |
| hak | 10 | Jaki? | 25 | kolory | 37, 51 |
| hałas | 10 | Jakie? | 25 | koło wodne | 59 |
| hamak | 10 | Japonia | 33 | kopalnia | 59 |
| Hans Christian Andersen | 41 | jaskółka | 57 | korniki | 55 |
| Hej! | 10 | jasny | 25, 37 | korzeń | 31, 65, 67 |
| Helenka | 10 | jechać | 49 | kosz na odpady | |
| helikopter | 10 | jeszcze raz | 62 | do recyklingu | 61 |
| herb | 10 | jeść | 9, 19, 39, 55 | koszyk wielkanocny | 39 |
| herbata | 10 | jezioro | 39, 46 | kości | 23 |
| herbatniki | 10 | jeździć na rolkach | 19 | kółko teatralne | 53 |
| hiena | 10 | jeździć na rowerze | 53 | krajobraz | 51 |
| | | jeź | 74 | krasnoludek | 25 |
| | | jeżyny | 74 | krem do opalania | 11 |
| | | | | kręć | 23 |
| | | | | krokus | 33 |
| | | | | kroplówka | 5 |
| | | | | król | 57 |
| | | | | królowa | 57 |
| | | | | królik | 57 |
| | | | | królowa | 71 |
| | | | | królowa (pszczół) | 70 |
| | | | | krótki | 25 |
| | | | | krzak | 35 |
| | | | | krzesło | 35 |
| | | | | krzyczeń | 17 |
| | | | | książka dotykowa | 41 |
| | | | | księżyc | 74 |
| | | | | kurczaczek | 36 |
| | | | | kuzyn | 7, 53 |
| | | | | kuzynka | 7 |
| | | | | kwiat | 31, 65, 69 |
| | | | | kwiaty | 36 |
| | | | | kwitnący | 33 |
| | | | | la | 47 |
| | | | | larwa | 71 |
| | | | | las | 33, 39, 70 |
| | | | | latać | 70, 71, 73 |
| | | | | legenda | 39 |
| | | | | lekarstwa | 5 |
| | | | | lekarz | 4, 7 |
| | | | | lekcja śpiewu | 47 |
| | | | | lepki | 69 |
| | | | | leśniczy | 33 |
| | | | | leżeć | 5 |
| | | | | list | 5 |

piktogram..... nr strony

| | |
|----------------------------|------------|
| liść..... | 31, 65, 73 |
| literatura..... | 45 |
| lizać..... | 9 |
| lodówka..... | 29 |
| ludzie..... | 61, 62 |
| łabędź..... | 43 |
| łamać..... | 17 |
| łaskotać..... | 11 |
| łatwy..... | 19 |
| łąka..... | 17, 39 |
| łodyga..... | 31, 65 |
| Łódź..... | 49 |
| makaron/ryż..... | 22 |
| malarka..... | 51 |
| malarstwo..... | 45 |
| malarz..... | 51 |
| malować..... | 36, 38, 51 |
| mama..... | 29, 49 |
| martwić się..... | 5 |
| marzec..... | 33 |
| marznąć..... | 11 |
| marzyć..... | 67 |
| masło..... | 22 |
| mężczyzna..... | 17, 43 |
| mi..... | 47 |
| miasto..... | 46 |
| mierzenie temperatury..... | 4 |
| miękki..... | 11 |
| mięso..... | 22 |
| mięso/ryby..... | 22 |

| | |
|---------------------------|------------|
| mięśnie..... | 23 |
| miód..... | 70 |
| mnich Gwidon..... | 47 |
| mokry..... | 9 |
| morze..... | 39, 46 |
| motyl..... | 17 |
| można..... | 61 |
| mówić..... | 45, 55 |
| mrowisko..... | 71 |
| mrówka..... | 71, 73 |
| mszyca..... | 71 |
| muchomor..... | 55 |
| mural..... | 49 |
| muzeum..... | 49 |
| muzyka..... | 45, 47 |
| myć ręce..... | 11 |
| myć zęby..... | 15 |
| Myj zęby codziennie!..... | 15 |
| myśleć..... | 61 |
| na..... | 61, 73 |
| na dół..... | 31 |
| nabiał..... | 22 |
| nabiał/ryby..... | 23 |
| najszybszy..... | 63 |
| największy..... | 63 |
| najwyższy..... | 63 |
| naklejki..... | 36 |
| naprawiać..... | 62 |
| nasiona..... | 31, 65, 69 |
| nasiona kasztanowca..... | 65 |
| nasiona pomidora..... | 65 |
| nasiona wiśni..... | 65 |

| | |
|--------------------------|--------|
| nazwa nuty..... | 47 |
| Nie..... | 61 |
| Nie podoba mi się..... | 45 |
| nie przeziębiam się..... | 23 |
| Nie rozumiesz mnie..... | 43 |
| Nie wiem..... | 63 |
| Nie wolno!..... | 61 |
| niebieski..... | 25, 37 |
| niemożliwy..... | 10 |
| niewidomy..... | 41, 53 |
| niski..... | 25 |
| nosorożec..... | 74 |
| nowy ząb..... | 15 |
| nożyczki..... | 74 |
| numer dwunasty..... | 63 |
| numer dziesiąty..... | 33 |
| numer jedenasty..... | 38 |
| obchód..... | 4 |
| obserwować..... | 31 |
| obudzić się..... | 17 |
| ocean..... | 38 |
| ocierać się..... | 9 |
| oczyścić ranę..... | 11 |
| oczyścić zęby nitką..... | 15 |
| oddział dziecięcy..... | 4 |
| odwłok..... | 71 |
| odżywiać..... | 65 |
| oglądać..... | 70 |
| ogórek..... | 57 |
| ogródek..... | 53 |
| olej..... | 22 |
| oliwa z oliwek..... | 22 |

| | |
|---------------------------|-----------|
| ołówek..... | 57 |
| oparzenie..... | 11 |
| oparzenie słoneczne..... | 11 |
| opera..... | 45 |
| opowiadać..... | 7, 33, 70 |
| orzech..... | 67 |
| oszczędzać pieniądze..... | 62 |
| owady..... | 9, 69 |
| owoc kasztanowca..... | 65 |
| owoc pomidora..... | 65 |
| owoc wiśni..... | 65 |
| owoce..... | 22 |
| owoce i warzywa..... | 23 |
| owoce roślin..... | 65 |
| ozdoby..... | 36 |
| pachnący..... | 69 |
| palmiarnia..... | 49 |
| panel słoneczny..... | 59 |
| pani Ania..... | 4 |
| państwa/kontynenty..... | 46 |
| papier kolorowy..... | 36 |
| papier ozdobny..... | 36 |
| park..... | 61 |
| pasieka..... | 70 |
| Pasożyty..... | 9 |
| pasta do zębów..... | 15 |
| Patryk..... | 29 |
| pał..... | 31 |
| pediatra..... | 7 |
| pejzaż..... | 51 |
| pękać..... | 29 |
| piasek..... | 9 |

piktoogram nr strony

| | | | | | | | |
|---|------------|-----------------------------|------------|-------------------------|----------------|---------------------|------------|
| pieczywo..... | 22 | polewać..... | 39 | pszczoła..... | 70, 71 | różowy..... | 37, 57 |
| pielęgniarka..... | 4 | polować..... | 73 | ptaki..... | 9, 69 | ryba..... | 22 |
| pietruszka..... | 38 | pomagać..... | 43, 55, 73 | ptaszek..... | 36 | ryby/mleko..... | 23 |
| pięćset lat..... | 61 | pomarańczowy..... | 37 | pyłek..... | 69 | rysować..... | 41 |
| piękny..... | 43, 45, 55 | pomysł..... | 61 | pytać..... | 7 | ryż..... | 74 |
| piórka..... | 36 | porzeczką..... | 67 | radosny..... | 27 | rząd..... | 67 |
| писаć..... | 38, 41 | posąg..... | 38, 49 | ratować..... | 73 | rzeczy..... | 67 |
| писаć na komputerze..... | 33 | potrzebny..... | 23 | ratownik..... | 7 | rzeka..... | 46, 67 |
| pisanki..... | 38 | powolny..... | 19 | re..... | 47 | rzemieślnik..... | 67 |
| pisarz..... | 41 | Powtórz..... | 63 | recykling..... | 62 | rzeźba..... | 45 |
| piżama..... | 5, 29, 74 | pracować..... | 70, 71 | recykling metalu..... | 62 | rzeźbiarz..... | 67 |
| planować..... | 7 | pracowity..... | 70 | recykling papieru..... | 62 | rzodkiewki..... | 31, 67 |
| plaster miodu..... | 70 | pręcik..... | 69 | recykling plastiku..... | 61, 62 | rzucać..... | 61, 67, 73 |
| plątek..... | 69 | Proszę..... | 63 | recykling szkła..... | 62 | sadzić..... | 31 |
| płuca..... | 5 | przewodzą..... | 53 | robić..... | 38, 53, 61, 62 | sałata..... | 22 |
| płukać usta..... | 15 | przebierać się..... | 5 | robotnica..... | 70 | sałata/orzechy..... | 23 |
| płyn do ust..... | 15 | przebiśnieg..... | 33 | rodzice..... | 4, 53 | sałatka..... | 22 |
| pływać..... | 43, 73 | przebranie..... | 35 | rodzina..... | 43, 49 | sam..... | 53 |
| Po literach p, b, d, t, k, g, w, | | Przeczytaj jeszcze raz..... | 63 | rolki..... | 19 | samotny..... | 43 |
| ch, j piszemy rz | 35 | przedstawienie..... | 35, 55 | ropa naftowa..... | 59 | sandał..... | 29 |
| pobieranie krwi..... | 4 | przedszkole..... | 29 | ropucha..... | 55 | segregować..... | 62 |
| pocić się..... | 11 | przekąski..... | 19 | rosnąć..... | 31, 65, 69 | sen..... | 17 |
| pocierać..... | 11 | przerabiać..... | 61 | roślina..... | 31, 65 | ser biały..... | 22 |
| podeksytowany..... | 27 | prześwietlenie..... | 5 | roślina doniczkowa..... | 31 | serce..... | 39 |
| podlewać..... | 31 | przetwarzać..... | 62 | rośliny..... | 63 | serwetka..... | 39 |
| podnosić..... | 61 | przewodnik..... | 70 | roześmiać się..... | 27 | si..... | 47 |
| Podoba mi się..... | 27, 45, 49 | przewodzą..... | 65 | rozmnażać się..... | 65 | siać..... | 31 |
| podróżować..... | 33 | przyczepić się..... | 69 | rozmowa..... | 7 | silny..... | 7, 19 |
| Pola..... | 29 | przyjaciel..... | 73 | rój mrówek..... | 71 | siostra..... | 4, 17, 29 |
| pole..... | 39 | przylepiać się..... | 69 | rój pszczół..... | 71 | skaleczyć..... | 11 |
| | | przymiotniki..... | 25 | różdżka..... | 57 | skarpetki..... | 38 |
| | | przyroda..... | 31, 51, 55 | różę..... | 57, 74 | składać..... | 36 |

piktogram..... nr strony

| | |
|---------------------------|--------|
| skóra..... | 11, 23 |
| skrzydło..... | 17 |
| słaby..... | 7, 19 |
| Sławek..... | 19 |
| słoma..... | 59 |
| słońce..... | 39, 59 |
| słuchać..... | 53, 55 |
| słuchawki lekarskie..... | 5 |
| słupek..... | 69 |
| słyszeć..... | 51 |
| smaczny..... | 69 |
| smutny..... | 43 |
| sol..... | 47 |
| sosna..... | 55 |
| spać..... | 17, 73 |
| spodnie..... | 29 |
| spojrzeć..... | 35 |
| srebrny..... | 37 |
| staw..... | 43, 73 |
| strażak..... | 74 |
| strumyk..... | 55 |
| suchy..... | 9 |
| super..... | 27 |
| szare piskłę..... | 43 |
| szary..... | 37 |
| szczęśliwy..... | 43 |
| szczoteczka do zębów..... | 15 |
| szczypty..... | 19 |
| sześciokąt..... | 70 |
| szkoła..... | 53 |

| | |
|---------------------|--------|
| szkoła filmowa..... | 49 |
| szorstki..... | 11 |
| szpital..... | 4 |
| sztuka..... | 45, 49 |
| szyba..... | 70 |
| szybki..... | 19 |
| ścieżka..... | 55 |
| ślimak..... | 55 |
| śmiać się..... | 27 |
| śmieci..... | 62 |
| śmieszne..... | 29 |
| śniadanie..... | 39 |
| śpiew..... | 45 |
| śpiewać..... | 47 |
| środowisko..... | 62 |
| światlica..... | 5 |
| światny..... | 27 |
| taniec..... | 45 |
| tarzać się..... | 9 |
| tasiemka..... | 36 |
| taśma klejąca..... | 36 |
| tata..... | 19, 49 |
| teatr..... | 41, 45 |
| teatr uliczny..... | 49 |
| temperatura..... | 11 |
| termometr..... | 5 |
| tłuszcze..... | 22 |
| trawa..... | 25, 61 |
| trucizna..... | 55 |
| trudny..... | 19 |
| truć..... | 70 |
| trzepaczka..... | 35 |

| | |
|-------------------------------------|------------|
| trzy..... | 35 |
| tulipan..... | 53 |
| tułów..... | 71 |
| turbina wiatrowa..... | 59 |
| twardy..... | 11 |
| twarożek..... | 22 |
| twórca..... | 45 |
| tytuł..... | 41 |
| Tytuł piszemy w cudzysłowie..... | 46 |
| uciekać..... | 43 |
| uczenie się..... | 23 |
| uczucia..... | 45 |
| uczyć..... | 47 |
| uderzać..... | 67 |
| uderzać gałązką..... | 39 |
| ukąsić..... | 73 |
| ul..... | 70, 71 |
| ulica Piotrkowska..... | 49 |
| ulubiony..... | 17 |
| umówić się na kontrolę..... | 15 |
| umyć przód zębów..... | 15 |
| umyć tył zębów..... | 15 |
| urodziny..... | 41 |
| uśmiechać się..... | 15, 27 |
| używać..... | 62 |
| w..... | 29, 61 |
| warzywa..... | 22, 67 |
| wąż..... | 74 |
| wesoły..... | 27 |
| węgiel..... | 59 |
| wiatr..... | 59, 63, 69 |

| | |
|--|------------|
| widzieć..... | 51, 53 |
| widzieć/oglądać..... | 49 |
| Wielkanoc..... | 36, 38, 39 |
| Wielką literą piszemy imiona, nazwiska i nazwy miejsc..... | 46 |
| Wielką literę piszemy na początku zdania..... | 46 |
| wielkie litery..... | 46 |
| Wiem!..... | 63 |
| wieś..... | 43 |
| wiewiórka..... | 57 |
| więzić..... | 17 |
| wiosna..... | 33, 43 |
| wiśnia..... | 33 |
| witamina A..... | 23 |
| witamina B..... | 23 |
| witamina C..... | 23 |
| witamina D..... | 23 |
| witamina E..... | 23 |
| wkładać..... | 29, 38 |
| woda..... | 9, 63, 69 |
| woda do picia..... | 22 |
| wodospad..... | 59 |
| wracać..... | 29 |
| wróbel..... | 57 |
| wróżka..... | 57 |
| wrzask..... | 35 |
| wrzesień..... | 35 |
| wspinać się..... | 73 |
| wszyscy..... | 55 |
| wybierać..... | 19 |

| piktoqram | nr strony | | | | |
|-------------------------------|------------------|--------------------------------|---------------------------|---------------------|-----------|
| wycieczka | 49 | Zapamiętaj wyrazy z „rz” | 67 | zęby..... | 9, 15, 23 |
| wycinać/ciąć..... | 36 | Zapamiętaj wyrazy z „ż” | 74 | zęby mleczne | 15 |
| wykluc się | 43 | zapamiętywanie | 23 | zgadywać | 63 |
| wymyślać | 47 | zapisywać..... | 31 | zgubić..... | 29 |
| wypożyczać | 41 | zapraszać..... | 7, 33 | zielona..... | 25 |
| wyrzucać | 61 | zapylać | 69 | zielony..... | 37 |
| wysoki | 25 | zarazki..... | 11 | ziemia | 31, 39 |
| wyspa..... | 38 | zaskoczony..... | 53 | zima..... | 43 |
| wzgórze | 57 | zastrzyk..... | 5 | zimno..... | 11 |
| wzrok..... | 23 | zaulek słówek..... | | zimny | 51 |
| z | 53, 73 | | 10, 25, 35 46, 57, 67, 74 | złoty | 37 |
| zabawa | 27 | zab | 15 | zły..... | 17, 29 |
| zadowolony | 19, 27 | zbierać..... | 62, 70 | zły sen | 17 |
| zajaczek | 36 | zboże | 22 | zmęczony | 19 |
| zajęcia gry na perkusji..... | 53 | zboże/orzechy | 23 | zmieniać się | 71 |
| zajęcia judo | 53 | zdrowa żywność | 7, 19, 23 | zmienić zdanie..... | 53 |
| zajęcia WF | 19 | zdrowie | 7, 22 | znikać..... | 61 |
| Zapamiętaj wyrazy z „ó” | 57 | zdrowy | 7, 23 | zraniony..... | 19 |
| | | zepsuty zęb..... | 15 | związywać..... | 38 |
| | | zeszyt | 29 | zwierzę..... | 67 |
| | | | | zwierzęta | 9, 63, 69 |
| | | | | źle..... | 55 |
| | | | | Źle się czuję | 4 |
| | | | | źródło | 57 |
| | | | | żaba | 74 |
| | | | | żabka..... | 36 |
| | | | | żagle | 53 |
| | | | | żart | 27 |
| | | | | żartować..... | 27 |
| | | | | Żartuję! | 27 |
| | | | | żeby..... | 61 |
| | | | | żonkil | 74 |
| | | | | żółty | 37, 74 |
| | | | | żółw..... | 74 |
| | | | | żubr | 74 |
| | | | | żuć | 15 |
| | | | | życzyć..... | 38 |
| | | | | żyrafa | 74 |



Warszawa 2015
ISBN 978-83-64735-93-6 (całość)
ISBN 978-83-65152-01-5 (część 3, Matematyka 3)

MINISTERSTWO
EDUKACJI
NARODOWEJ

 pracownia
lingwistyki
migowej

Nasza szkoła – matematyka

Podręcznik do szkoły podstawowej

Zeszyt piktogramów | klasa 2 | część 3, Matematyka 3

Adaptacja dla uczniów ze specjalnymi potrzebami edukacyjnymi

(uczniów niepełnosprawnych mających trudności w uczeniu się i/lub komunikowaniu się, w tym niesłyszących i słabosłyszących, z upośledzeniem umysłowym, autyzmem i afazją)

Adaptacja polegała na modyfikacji tekstów i ilustracji z uwzględnieniem potrzeb komunikacyjnych i edukacyjnych ww. uczniów.

Szczegółowe omówienie wprowadzonych zmian znajduje się w wersji dla nauczyciela dostępnej na stronie: www.naszelementarz.men.gov.pl

Uniwersytet Warszawski, Wydział Polonistyki, Pracownia Lingwistyki Migowej, ul. Krakowskie Przedmieście 26/28, 00-927 Warszawa

Autorki: **Katarzyna Cichocka-Segiet, Krystyna Ziątek**

Recenzenci: recenzja surdopedagogiczna – **Justyna Kowal**;

oligofrenopedagogiczna – **Beata Rola**; w zakresie alternatywnych i wspomagających metod komunikacji – **Agnieszka Pilch**; językowa – **Małgorzata Burta**

Redaktorzy merytoryczni: **Paweł Rutkowski, Piotr Mostowski**

Redaktor językowa: **Emilia Danowska-Florczyk**

Ilustracje: **Marta Drapiewska**

Adaptacja layoutu, skład i łamanie: **Łukasz Kamieniak**

Kierownik adaptacji: **Paweł Rutkowski**

Rok adaptacji: 2015

Adaptacja została wykonana na zlecenie i ze środków Ministerstwa Edukacji Narodowej.

Adaptacja jest rozpowszechniana na zasadach wolnej licencji Creative Commons – Uznanie Autorstwa 3.0 Polska, z wyjątkiem zawartych w niej zdjęć pochodzących od agencji fotograficznych i z NBP oraz symboli Picture Communication Symbols.

The Picture Communication Symbols ©1981-2015 by DynaVox Mayer-Johnson LLC. All Rights Reserved Worldwide. Used with permission.