

# nasza SZKOŁA



**Podręcznik do szkoły podstawowej**  
**Adaptacja dla uczniów ze specjalnymi potrzebami edukacyjnymi**

## ZESZYT PIKTOGRAMÓW

Katarzyna Cichocka-Segiet, Krystyna Ziątek

# klasa 3

.....  
część 1a i 1b

MINISTERSTWO EDUKACJI NARODOWEJ





Z tego zeszytu korzysta teraz:

1.....

2.....

3.....

**Kochane Trzecioklasistki,**  
**Kochani Trzecioklasiści,**  
zeszyt piktoqramów powstał  
dzięki pracy wielu osób.  
Dbajcie o niego i nie rysujcie  
w nim. W przyszłym roku  
szkolnym będzie zeszytem  
Waszych młodszych  
koleżanek i kolegów.



Podział znaków na klasy został oddany za pomocą różnych kolorów obramowania. Zielony – akcje, czynności. Pomarańczowy – osoby, zaimki. Różowy – pytania. Niebieski – określenia (przymiotniki/przysłówki). Rośliny, zwierzęta, przedmioty – bez kolorowej ramki. Różowe tło – wypowiedzenia, frazy.

Poszczególne klasy znaków zostały ułożone w kolejności ułatwiającej budowanie pełnych wypowiedzi.

zaulek słówek XXXX XXXX XXXX	ó - o	ó - e	ó - a	-ów -ówka	do zapamiętania 
	mrówka 	przyjaciółka 	powtórzył 	Kraków 	różny 
	słój 	szóstka 6	zwrócił 	żaglówka 	żółw 
	ból 	siódemka 7	przyniósł 	surówka 	król 


11 1a PIKTOGRAMY DO STRON 10, 11

Numer strony zeszytu piktoqramów.






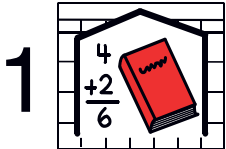

















Strony zaadaptowanego podręcznika, do których odnoszą się symbole umieszczone w tablicy.

strona 5 zadanie 1

O czym myślą osoby z wiersza?





<p>Kiedy?</p> 	<p>uczeń</p> 	<p>witać się</p> 	<p>koniec</p> 	<p>lato</p> 	<p>pierwszego września</p> 
<p>Kto?</p> 	<p>dzieci</p> 	<p>iść do szkoły</p> 	<p>początek</p> 	<p>jesień</p> 	<p>radosny</p> 
<p>ja</p> 	<p>rodzice</p> 	<p>uczyć się</p> 	<p>spotkanie</p> 		<p>przestraszony</p> 
<p>kolega/ koleżanka</p> 	<p>dziadkowie</p> 	<p>wspominać</p> 	<p>wojna</p> 	<p>śmierć</p> 	<p>smutny</p> 


strona 7 zadanie 1

Co łączy dwie części opowiadania?



strona 7 zadanie 2

Czy Tobie podobało się opowiadanie?




strona 7 zadanie 2

Co myślisz o opowiadaniu?



strona 7 zadanie 3

Wskaż w tekście wyrazy, których nie rozumiesz.



tata 	budować 	zburzyć 	szkoła 	Niemcy 	rok 1939
dzieci 	plakać 		samolot 	bomba 	wojna 
dziewczynka 	owijać 	wkładać 	gazeta 	lalka 	dąb 
chłopiec 	kopać 	znaleźć 	słoik 	Polska 	rok 20__

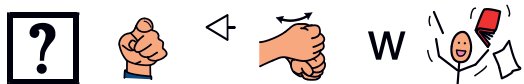
strona 9 zadanie 1

Co dzieci z klasy trzeciej a mówiły o wakacjach?

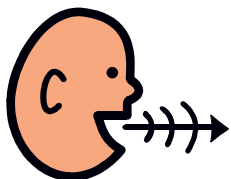


strona 9 zadanie 1


Co ty robiąś/robięś w wakacje?



rozmawiać



jechać



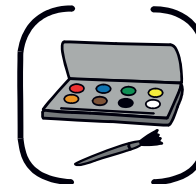
nurkować



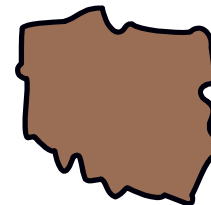
wakacje



zajęcia  
plastyczne




Polska



rozmawiać  
przez telefon



podróżować




pływać



kolonie



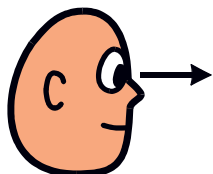
zamek



piękny




oglądać




malować



obraz



fotografie



ciekawy



robić zdjęcia



pisać dziennik



e-mail



park narodowy



góry



Super!



strona 10 zadanie 2  
Przepisz tekst do zeszytu.





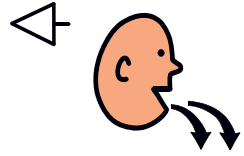












strona 10 zadanie 2  
Podkreśl wyrazy z „ó”.




strona 11 zadanie 3  
Ułóż i napisz jak najwięcej wyrazów z sylabą „róz”.



<p>załek słówek</p>  <p>XXXX XXXX XXXX</p>	<p>ó - o</p>	<p>ó - e</p>	<p>ó - a</p>	<p>-ów -ówka</p>	<p>do zapamiętania</p> 
	<p>wieczór</p> 	<p>przyjaciółka</p> 	<p>powtórzył</p> 	<p>Kraków</p> 	<p>różny</p> 
	<p>sój</p> 	<p>szóstka</p> <p>6</p>	<p>zwrócił</p> 	<p>żagłówka</p> 	<p>żółw</p> 
	<p>ból</p> 	<p>siódemka</p> <p>7</p>	<p>przyniósł</p> 	<p>surówka</p> 	<p>król</p> 


strona 13 zadanie 1

Wymieńcie pomysły uczniów z opowiadania.



strona 13 zadanie 1

Które pomysły są ważne?



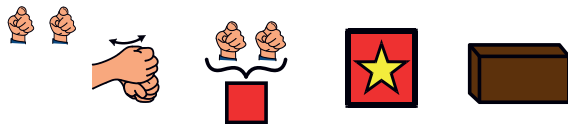
strona 13 zadanie 1

Zorganizujcie zebranie uczniów waszej klasy.



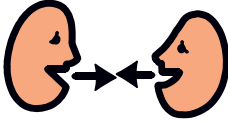





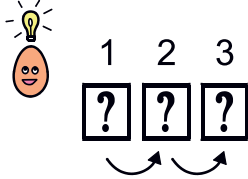



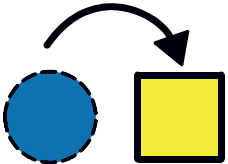





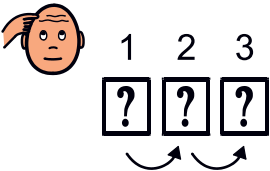
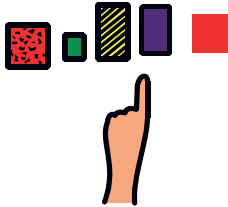

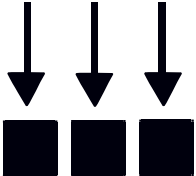


strona 13 zadanie 2

Zróbcie własną Ważną Skrzynkę.





<p>pani</p> 	<p>pisać</p> 	<p>rozmawiać</p> 		<p>miejsce odpoczynku</p> 	<p>mój</p> 
<p>klasa</p> 	<p>głosować</p> 	<p>siedzieć w kręgu</p> 	<p>projekt</p> 	<p>miejsce zabawy</p> 	<p>nasz</p> 
<p>wszyscy</p> 	<p>zmienić</p> 	<p>zgłaszać</p> 	<p>pomysł</p> 	<p>szkoła</p> 	<p>wasz</p> 
<p>rodzice</p> 	<p>planować</p> 	<p>wyberać</p> 		<p>pudełko</p> 	<p>każdy</p> 


strona 15 zadanie 1

Jak nazywa się prezydent Polski?



strona 15 zadanie 1

Jak nazywa się premier Polski?



strona 15 zadanie 2











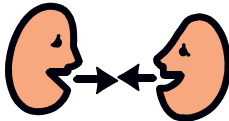





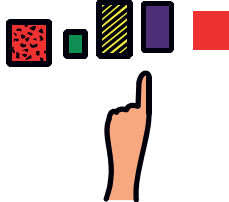



Kto ma prawo do głosowania?



strona 15 zadanie 2

Czy ty byłeś/byłaś kiedyś na głosowaniu?



<p>Kto?</p> 	<p>prezydent</p> 	<p>Polacy</p> 	<p>głosować</p> 		<p>Polska</p> 
<p>Ile?</p> 	<p>sejm</p>  <p>460</p> 	<p>senat</p>  <p>100</p> 	<p>dyskutować</p> 	<p>decydować</p> 	<p>konstytucja</p> 
<p>Jak?</p> 	<p>premier</p> 	<p>rząd</p> 	<p>wybierać</p> 	<p>przewodzić</p> 	
	<p>minister</p> 		<p>ustanawiać prawo</p> 		

--

--

--




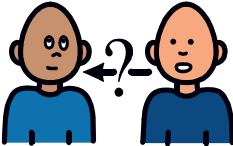






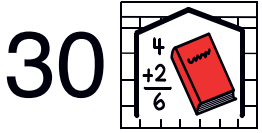





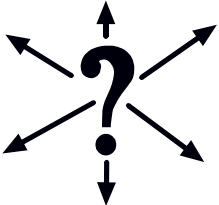

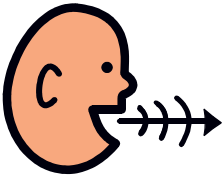
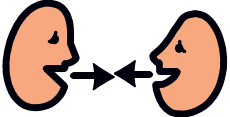

--

--


--

--

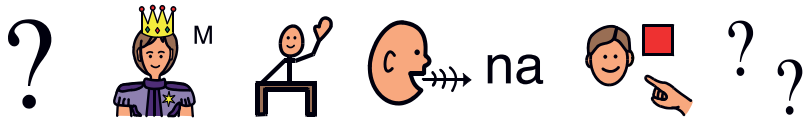
--

<p>Czy?</p> 	<p>Co?</p> 	<p>dzieci</p> 	<p>pytać</p> 	<p>gazeta</p> 	<p>numer pierwszy</p> 
<p>Dlaczego?</p> 		<p>pedagog</p> 	<p>uczyć się</p> 	<p>Dzień Chłopaka</p> 	<p>trzydziestego września</p> 
<p>Jak?</p> 	<p>Jaki?</p> 		<p>pamiętać</p> 	<p>Dzień Edukacji Narodowej</p> 	<p>czternastego października</p> 
<p>Gdzie?</p> 		<p>Klub Pytalskich</p> 	<p>rozmawiać</p> 	<p>rozmowa/wywiad</p> 	<p>przystawie</p> <p>Xxxx xx xxxx.</p> 

strona 19 zadanie 1  
O co pyta Maciś?




















strona 19 zadanie 1  
Czy Maciś potrafi odpowiedzieć na swoje pytania?



strona 19 zadanie 2  
Co robi filozof?



<p>Czy?</p> 	<p>król Maciuś</p> 			<p>morze</p> 	<p>sam</p> 
<p>Co?</p> 	<p>filozof</p> 	<p>myśleć</p> 	<p>myślenie</p> 	<p>piasek</p> 	
<p>Dlaczego?</p> 	<p>pisarz</p> 	<p>zadawać pytania</p> 	<p>pytanie</p> 		
<p>Jak?</p> 	<p>Janusz Korczak</p> 	<p>odpowiadać</p> 	<p>książka</p> 	<p>prawa dzieci</p> 	

strona 21 zadanie 1  
Kto jest autorem wiersza?






















strona 21 zadanie 1  
Jaki jest tytuł wiersza?



strona 21 zadanie 3  
Opowiedz, o czym ty myślisz.






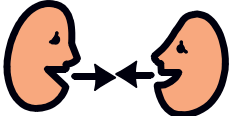












Co? 	autor 	myśleć 	myśli 	wiersz 	głowa 
	ja 	latać 	myśl pierwsza 	myśl druga 	myśl trzecia 
	ty 		myśl czwarta 	myśl piąta 	myśl szósta 
		tytuł 	myśl siódma 	myśl nowa 	myśl nowa 

strona 23 zadanie 2

Wymyślcie grę, która pomoże wam w uczeniu się.



		<p>głowa</p> 	<p>mózg</p> 		
<p>pamięć</p> 	<p>mowa</p> 	<p>myślenie</p> 	<p>uczenie się</p> 	<p>uczucia</p> 	<p>ruch</p> 
<p>grać</p> 	<p>porozumiewać się</p> 	<p>czytać</p> 	<p>rozwiązywać krzyżówkę</p> 	<p>pracować na komputerze</p> 	<p>grać w gry terenowe</p> 

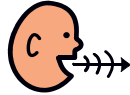
strona 24 zadanie 1

Wskaż zdania, które coś oznajmiają.




Xxxx xx xxxx.

Xxxx xx xxxx.



strona 24 zadanie 2

Przepisz zdania.



Xxxx xx xxxx.

Xxxx xx xxxx.

strona 24 zadanie 1

Wskaż zdania, które są pytaniem.



Xxxx xx xxxx.

Xxxx xx xxxx.



strona 24 zadanie 2

Napisz na końcu kropkę, wykrzyknik lub pytajnik.



na ...xx xx xxxx. | . ! lub ?

strona 24 zadanie 1

Wskaż zdania, które są prośbą lub poleceniem.



Xxxx xx xxxx.

Xxxx xx xxxx.



lub



strona 24 zadanie 3

Ułóż i zapisz pytania do zdania.



i



do

Xxxx xx xxxx.

strona 24 zadanie 1

Wskaż zdania, w których są emocje.

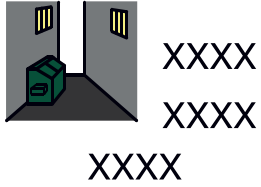
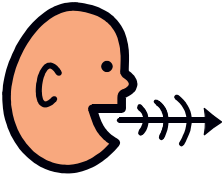





Xxxx xx xxxx.

Xxxx xx xxxx.

w



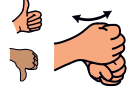
<p>zautek słówek</p> 		<p>zdanie</p> <p>Xxxx xx xxxx.</p>			
	<p>zdanie oznajmujące</p> <p>Xxxx xx xxxx.</p>	<p>zdanie pytające</p> <p>Xxxx xx xxxx?</p>	<p>zdanie rozkazujące</p> <p>Xxxx xx xxxx!</p>	<p>zdanie wykrzyknikowe</p> <p>Xxxx xx xxxx!</p>	
	<p>oznajmienie</p> 	<p>pytanie</p> 	<p>polecenie</p> 	<p>emocje</p> 	

strona 27 zadanie 1

Co myślisz o zachowaniu gospodarza Błażeja?



o




B

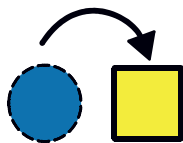
matka



mieć



zmienić się




chleb



skąpy




legenda




dzieci



prosić




nieść



kamień




głodny




biedny



sąsiad



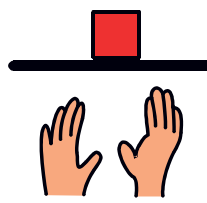
dzielić się



przeprosić



chcieć




pachnący




bogaty



skłamać




pomagać



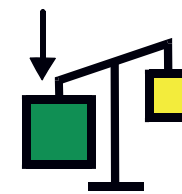
nie chcieć




zawstydzony



ciężki























strona 29 zadanie 2  
Wymień znane ci rośliny okopowe.



strona 29 zadanie 2  
Do czego używane są rośliny okopowe?






<p>zboże</p> 	<p>żyto</p> 	<p>pszenica</p> 	<p>jęczmień</p> 	<p>kukurydza</p> 	<p>mąka</p> 
<p>rośliny okopowe</p> 	<p>ziemniak</p> 	<p>marchew</p> 	<p>buraki</p> 		
<p>rośliny włókniste</p> 	<p>len</p> 		<p>lina</p> 	<p>sznurek</p> 	<p>tkanina</p> 
<p>rośliny oleiste</p> 	<p>słonecznik</p> 	<p>rzepak</p> 	<p>soja</p> 		<p>olej</p> 

strona 30 zadanie 2

Przynieście do szkoły różne rodzaje pieczywa.




strona 30 zadanie 2

Spróbujcie i powiedzcie, jaki jest ich smak, zapach i wygląd.



strona 30 zadanie 2

Użyjcie wyrazów: *chrupiący*, *smaczny*, *pachnący*.

strona 31 zadanie 3


Wybierzcie się do piekarni lub sklepu z pieczywem.



rolnik 	pole 	zboże 	ziarna 	młyn 	mąka 
piekarz 	piekarnia 	mieszanie 	pieczenie 	chleb 	pieczywo 
	piekarnik do chleba 	bułka 	kromka chleba 	smaczny 	pachnący 
		kanapka 	kanapki 	jasny 	ciemny 

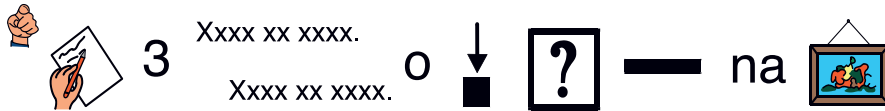
strona 32 zadanie 1

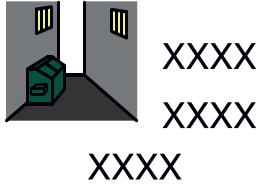




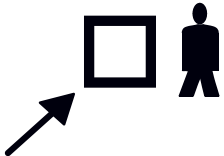
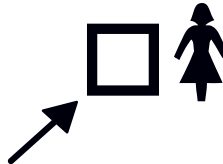













Wskaż w wierszu nazwy ludzi, zwierząt, roślin i rzeczy.



strona 33 zadanie 5

Napisz trzy zdania o tym, co jest na ilustracji.



<p>załek słówek</p> 	<p>ten</p> 	<p>ta</p> 	<p>to</p> 		
<p>rzeczowniki</p> 	<p>rodzaj męski</p> 	<p>rodzaj żeński</p> 	<p>rodzaj nijaki</p> 	<p>liczba pojedyncza</p> 	<p>liczba mnoga</p> 
	<p>ołówek</p> 	<p>rodzina</p> 	<p>jabłko</p> 	<p>rower</p> 	<p>rowery</p> 
	<p>dom</p> 	<p>szkoła</p> 	<p>okno</p> 	<p>człowiek</p> 	<p>ludzie</p> 

--

--

--

--


--

--


--

--


dzieci



przyroda




las




liście



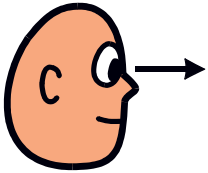
rama



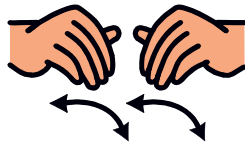
obraz




oglądać




układać



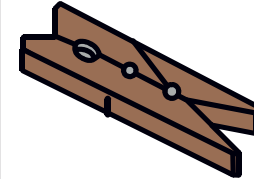
kasztan



patyk




klamerka




iść na spacer




być cicho




żołędź




suche trawy




sznurek




badać



sprzątać



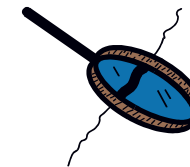
szyszka



kwiaty



lupa









z

na

strona 37 zadanie 1

Porównaj obraz „Jesień” i wiersz „Nasze drzewo”.





ja 	przyjaciół 	ić 	drzewo 	jesień 	dawno 
brat 	malarz 	odwiedzać 	wiersz 	zima 	
poeta 		lubić 	obraz 	wiosna 	
autor 		witać 	głaskać 	lato 	

strona 38 zadanie 2

Napisz nazwy drzew i krzewów, jakie znasz.



strona 39 zadanie 5

Narysuj drzewo i krzew, które rosną blisko twojej szkoły lub domu.



strona 39 zadanie 5

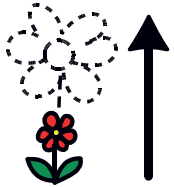












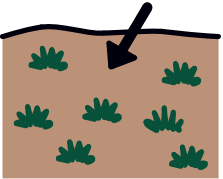








Zapytaj, jakie mają nazwy.



strona 39 zadanie 5


Podpisz rysunki.











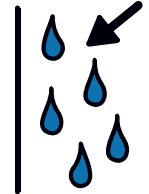
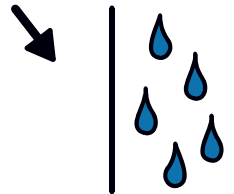












rosnąć 	roślina 	drzewo 	gałąź 	liść 	zielony 
więdnąć 	nasiona 	krzew 	konar 	kwiat 	brązowy 
	sadzonka 	ziemia 	pień drzewa 	łodyga 	żywy 
	krzew róży 	dąb 	korzenie 	owoce roślin 	martwy 

strona 41 zadanie 1

Wymyślcie w parach pytania do tekstu.



rosnąć 	las 	żaba 	salamandra 	żywy 	martwy 
mieszkać 	zwierzęta leśne 	ropucha 	wąż 	mokry 	suchy 
łamać 	ptaki 	dzięcioł 		ciemny 	jasny 
	owady 	dżdżownica 	grzyby 	różnorodny 	potrzebny 

--

--

--



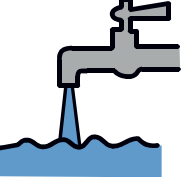

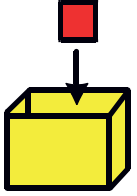




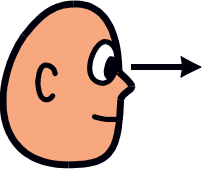



--

--

--

--


--

nalewać 	grzyby 	doświadczenie 	woda 	kromka chleba 	ciepło 
wkładać 	grzyby kapeluszowe 	grzyby jadalne 	grzyby trujące 	stoik 	ciemno 
zakręcać 	pleśń 			butelka 	mokro 
obserwować 	drożdże 	ciasto drożdżowe 		balon 	trujący 




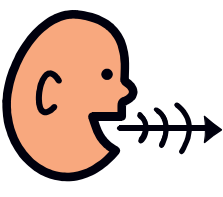















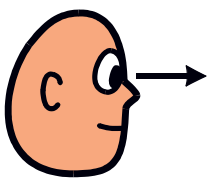


strona 45 zadanie 2  
Co wiesz o Taisie i Adamie?




strona 45 zadanie 3  
Jak uczniowie starszych klas mogą pomagać  
młodszym koleżankom i kolegom?



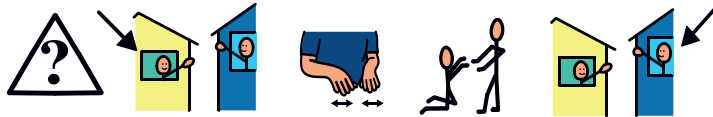


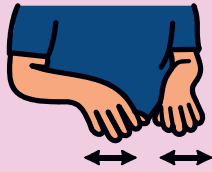














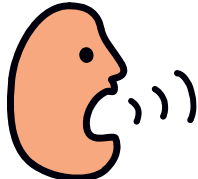


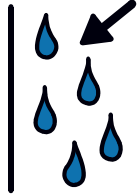
<p>Franek</p> <p>F</p> 	<p>tata</p> 	<p>witać</p> 	<p>rozmawiać</p> 	<p>włosy</p> 	<p>czarny</p> 
<p>Hoan</p> <p>H</p> 	<p>ludzie</p> 	<p>opiekować się</p> 	<p>robić zdjęcia</p> 	<p>kolczyki</p> 	<p>miły</p> 
<p>Adam</p> <p>A</p> 	<p>mniejszość</p> 	<p>chronić</p> 		<p>laurka</p> 	<p>przestraszony</p> 
<p>Taisa</p> <p>T</p> 	<p>grupa</p> 	<p>patrzeć</p> 		<p>uroczystość</p> 	<p>oniśmielony</p> 

strona 47 zadanie 1  
Co robili Paweł i Gawęł?




strona 47 zadanie 3  
Jak sąsiad może pomagać drugiemu sąsiadowi?



<p>Można.</p> 	<p>sąsiedzi</p> 	<p>jest</p> 	<p>dom</p> 	<p>spokojny</p> 	<p>mój</p> 
<p>Nie wolno!</p> 	<p>Pawet</p> 	<p>łowić</p> 		<p>pod</p> 	<p>niziej</p> 
	<p>Gawet</p> 	<p>polować</p> 		<p>nad</p> 	<p>wyżej</p> 
		<p>wrzeszczyć</p> 	<p>brykać</p> 	<p>głośny</p> 	<p>mokry</p> 


strona 49 zadanie 2

Co czuł Hoan?



strona 49 zadanie 2

Co czuł Emil?



strona 49 zadanie 2










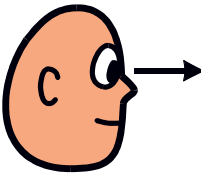










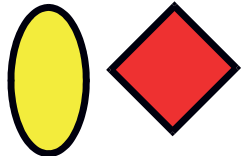
Co poradzilibyście Emilowi, a co Hoanowi?



strona 49 zadanie 2

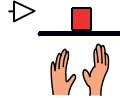

Napiszcie rady dla Hoana lub Emila.



<p>Emil</p> <p>E</p> 	<p>zaprosić</p> 	<p>czekać</p> 	<p>skakać</p> 	<p>podniecony</p> 	<p>przygnębiony</p> 
<p>Hoan</p> <p>H</p> 	<p>odwiedzić</p> 	<p>przyjść</p> 	<p>oglądać</p> 	<p>zdziwiony</p> 	<p>zmartwiony</p> 
	<p>lubić</p> 	<p>wyglądać</p> 		<p>uprzejmy</p> 	<p>obrażony</p> 
<p>kolega</p> 	<p>bawić się</p> 	<p>siedzieć</p> 	<p>nieporozumienie</p> 		<p>inaczej</p> 

strona 51 zadanie 3

Którym żywiołem ty chciałabyś/chciałbyś być?



strona 51 zadanie 3


Narysuj i podpisz.




wędrowiec  
pierwszy



pić



woda



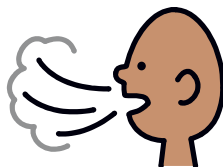
mokry



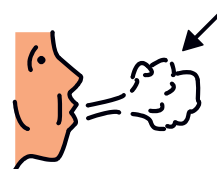
wędrowiec  
drugi



oddychać



powietrze



wietrzny



ogrzewać się




ogień



gorący



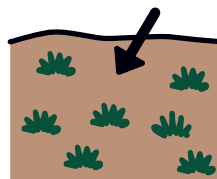
żywioty



chodzić



ziemia



twardy



strona 53 zadanie 7

Dokończ zdania, każde inaczej.




...xx xx xxxx.



Xxxx xx xxxx.

Xxxx xx xxxx.



strona 53 zadanie 7

Ty wczoraj zbierałaś/zbierałeś jabłka w sadzie.



W



strona 53 zadanie 7

Na przykład: Ja zbieram liście w parku.

np.



W



strona 53 zadanie 7

Napisz te zdania w czasie przyszłym.



Xxxx xx xxxx.

Xxxx xx xxxx.

W



strona 53 zadanie 7

Ty zbierasz jabłka w sadzie.



W



strona 53 zadanie 7

Na przykład: Ja jutro będę zbierać liście w parku.

np.



W



strona 53 zadanie 7

Napisz te zdania w czasie przeszłym.



Xxxx xx xxxx.

Xxxx xx xxxx.

W



strona 53 zadanie 7

Ty jutro będziesz zbierać jabłka w sadzie.



W



strona 53 zadanie 7

Na przykład: Ja wczoraj zbierałam/zbierałem liście w parku.

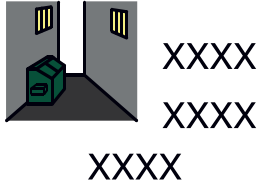
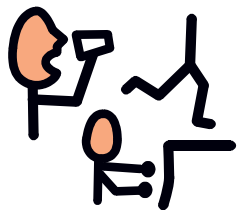

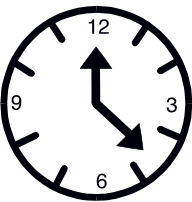
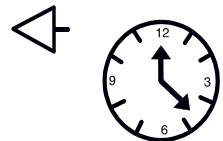
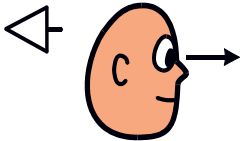



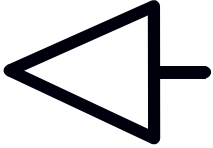
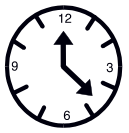
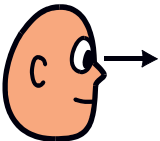




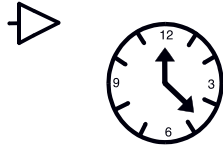
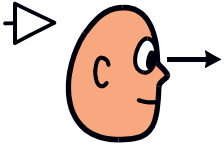

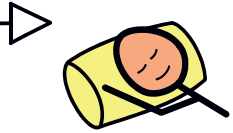

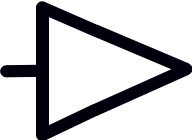
np.



W





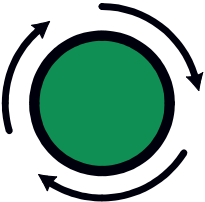


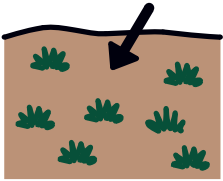


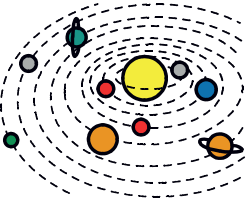











<p>zautek słówek</p> 	<p>czasowniki</p> 			<p>Kiedy?</p> 	<p>czas</p> 
<p>czas przeszły</p> 	<p>widziałem</p> 	<p>malowałam</p> 	<p>spąłem</p> 	<p>wczoraj</p> 	<p>przeszłość</p> 
<p>czas terażniejszy</p> 	<p>widzę</p> 	<p>maluję</p> 	<p>śpię</p> 	<p>dziś</p> 	<p>teraźniejszość</p> 
<p>czas przyszły</p> 	<p>będę widział</p> 	<p>będę malowała</p> 	<p>będę spał</p> 	<p>jutro</p> 	<p>przyszłość</p> 

strona 55 zadanie 2  
Jak nazywa się nasza planeta?












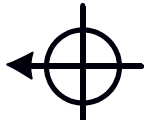
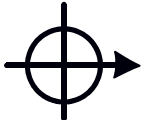








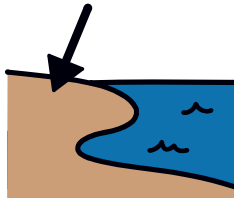
strona 55 zadanie 2  
Czy znasz nazwy innych planet?



<p>krążyć</p> 	<p>gwiazdy</p> 	<p>kosmos</p> 	<p>ziemia</p> 	<p>kryształ</p> 	<p>nad</p> 
		<p>Układ Słoneczny</p> 	<p>jaskinia</p> 	<p>mysz</p> 	<p>pod</p> 
<p>spać</p> 	<p>noc</p> 	<p>słońce</p> 	<p>nora</p> 	<p>kret</p> 	
		<p>Ziemia</p> 	<p>korzenie</p> 	<p>dżdżownica</p> 	

strona 57 zadanie 2  
Wykonajcie klasową mapę kontynentów.



<p>półkula zachodnia</p> 	<p>Ameryka Północna</p> 	<p>Ameryka Południowa</p> 		<p>północ</p> 	
			<p>zachód</p> 		<p>wschód</p> 
<p>półkula wschodnia</p> 	<p>Europa</p> 	<p>Azja</p> 		<p>południe</p> 	
	<p>Afryka</p> 	<p>Australia</p> 	<p>świat</p> 	<p>ocean</p> 	<p>ląd</p> 

--

--

--



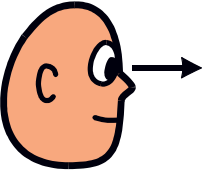

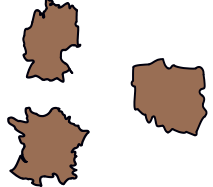





--

--

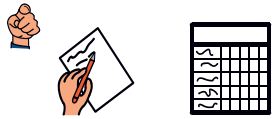
--

--

--


<p>grupa pierwsza</p> <p>1</p> 	<p>szukać</p> 	<p>krajobraz</p> 	<p>zwierzęta</p> 	<p>roślina</p> 	
<p>grupa druga</p> <p>2</p> 	<p>zwiedzać</p> 	<p>miasto</p> 	<p>zabytki</p> 		<p>państwa</p> 
<p>grupa trzecia</p> <p>3</p> 	<p>zbierać</p> 	<p>informacja</p> 	<p>Unia Europejska</p> 		
<p>grupa czwarta</p> <p>4</p> 	<p>wymyślać</p> 	<p>quiz</p> 	<p>Europa</p> 		<p>O</p>
					<p>i</p>

strona 60 zadanie 2  
Uzupelnij tabelkę.



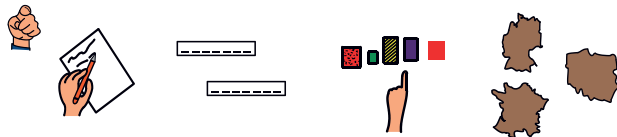
--

strona 60 zadanie 3  
Odszukaj w wypowiedziach dzieci nazwy geograficzne.



--

strona 61 zadanie 6  
Napisz nazwy wybranych krajów.



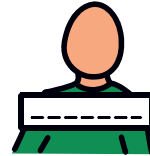
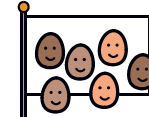
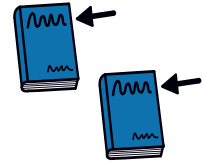
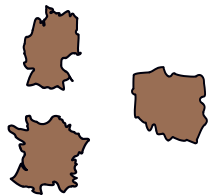






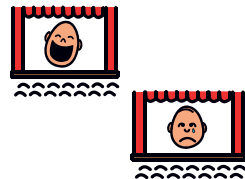



--

--

--



<p>załek słówek</p>  <p>XXXX XXXX XXXX</p>	<p>1. Początek zdania</p> <p>↓</p> <p>Xxxx xx xxxx.</p>	<p>2. Nazwy geograficzne</p> 	<p>3. Imiona i nazwiska</p> 	<p>4. Nazwy narodowości</p> 	<p>5. Tytuły</p> 
<p>wielkie litery</p> <p>↓ ↓ ↓</p> <p><b>Aa Bb Cc</b> <b>Dd Ee Ff</b></p>		<p>państwa</p> 	<p>Janusz Korczak</p> 	<p>Polacy</p> 	<p>książki</p> 
<p>pisać</p> 		<p>miasta</p> 		<p>Amerykanie</p> 	<p>filmy</p> 
		<p>miejsca</p> 			

--

--

--



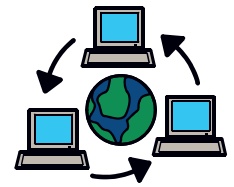











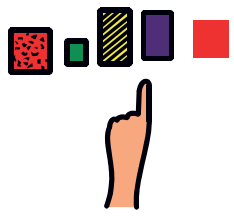

--

--

--

--

--

<p>klasa 3a</p> 			<p>laptop</p> 	<p>internet</p> 	<p>strona internetowa</p> 
<p>informatyk</p> 	<p>pytać</p> 	<p>pisać na komputerze</p> 	<p>klawiatura</p> 		<p>pytania</p> 
	<p>wiedzieć</p> 	<p>czytać</p> 	<p>myszka</p> 		<p>informacje</p> 
	<p>wymyślać</p> 	<p>wybierać</p> 			<p>zdjęcia</p> 

strona 5 zadanie 2  
Jak Fryderyk uspokoił chłopców?

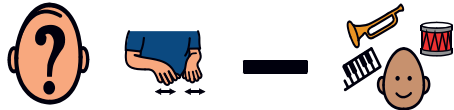


strona 5 zadanie 3  
Wysłuchajcie utworu Fryderyka Chopina.





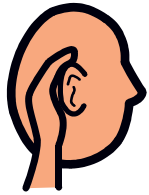
















Kto? 	chłopcy 	dokazywać 	kraść 	muzyka 	pięknie 
Jak? 	nauczyciel muzyki 	prosić 	uciekać 	muzyka klasyczna 	głośno 
Fryderyk Chopin 	zbrojcy 	grać 	chować się 	jaskinia 	cicho 
matka 	siostra 	improwizować 	spać 	noc 	czarodziejski 

strona 7 zadanie 2  
Kto może zostać muzykiem?



strona 7 zadanie 3  
Posłuchaj utworów znanych polskich kompozytorów.



<p>muzyk</p> 	<p>śpiewacy</p> 	<p>sluchać</p> 	<p>śpiewać</p> 	<p>muzyka klasyczna</p> 	<p>muzyka</p> 
<p>muzycy</p> 	<p>chór</p> 	<p>sluchać muzyki</p> 		<p>dźwięk</p> 	<p>koncert</p> 
<p>orkiestra</p> 	<p>dyrygent</p> 	<p>grać</p> 		<p>dobry słuch</p> 	<p>opera</p> 
<p>kompozytor</p> 		<p>grać</p> 		<p>instrumenty muzyczne</p> 	

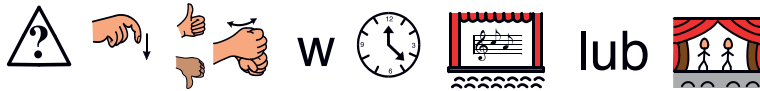
strona 9 zadanie 2

Jak należy ubrać się, kiedy idzie się  
do filharmonii lub teatru?




strona 9 zadanie 2

Jak należy zachowywać się w czasie koncertu lub  
przedstawienia?



strona 9 zadanie 3

Obejrzyjcie instrumenty muzyczne pokazane  
na przedostatniej stronie okładki podręcznika.



strona 9 zadanie 3

Posłuchajcie niektórych instrumentów i dopasujcie  
instrumenty do dźwięków.





grać  
na instrumencie  
klawiszowym



fortepian



koncert



filharmonia



grać  
na instrumencie  
strunowym



skrzypce




wiolonczela



gitara



bandžo




grać  
na instrumencie  
dętym



trąbka



puzon




tuba



flet



klarnet



grać  
na instrumencie  
perkusyjnym




bęben




tamburyn



talerze



grzechotka



trójkąt



--

--

--









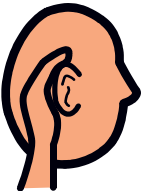









--

--


--

--

--

<p>dzieci</p> 	<p>robić</p> 	<p>dźwięk</p> 	<p>taśma klejąca</p> 	<p>doświadczenie</p> 	<p>instrumenty muzyczne</p> 
	<p>bawić się</p> 	<p>puszki</p> 	<p>nożyczki</p> 	<p>balony</p> 	
	<p>słuchać</p> 	<p>słomki</p> 	<p>gumki</p> 	<p>papier kolorowy</p> 	<p>głośno</p> 
	<p>woda</p> 	<p>butelki</p> 	<p>patyki</p> 	<p>budzik</p> 	<p>cicho</p> 

strona 12 zadanie 2  
Przeczytaj zdania w dymkach.



strona 12 zadanie 2  
Wskaż te, w których użyte są wyrazy z „ż”.

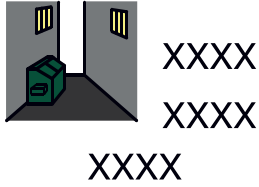








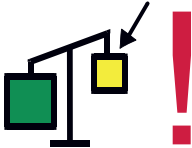



strona 13 zadanie 9  
Przepisz tekst.



strona 13 zadanie 9  
Podkreśl wyrazy z „ż”.



<p>zautek słówek</p> 	<p>ż - dz ż - g ż - h ż - s ż - z ż - ź</p>	<p>po: l, ł, m, n, r</p>	<p>do zapamiętania</p> 	<p>ż</p>	
	<p>podnózek</p> 	<p>małżeństwo</p> 		<p>bagaż</p> 	
	<p>drużyna</p> 	<p>mżawka</p> 		<p>księżyc</p> 	<p>jeżeli</p>
	<p>mężczyzna</p> 	<p>lżejszy</p> 		<p>żubr</p> 	<p>już</p>
					<p>też</p>
					<p>że</p>

strona 15 zadanie 3

Wymyśl zdania z trzema wybranymi wyrazami.



Xxxx xx xxx.

Xxxx xx xxx.

z 3



xxxx

xxxx


Kiedy?



Mieszko I



wierzyć




odwiedzać



rok dziewięćset  
sześćdziesiąty  
szósty

966


las



Kto?



Dobrawa



wierzyć



czytać



chrzest



Poznań



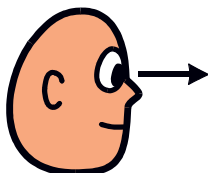
Gdzie?



brat Waldebert



obserwować



pisać



ślub




pióro




Dlaczego?




rycerz



jeździć konno



zapominać



pergamin

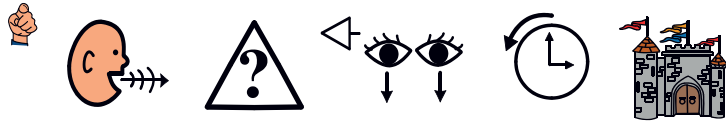


atrament




strona 17 zadanie 1

Opowiedz, jak wyglądał dawny zamek.



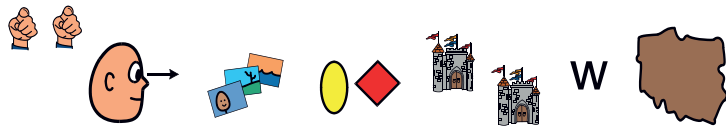
strona 17 zadanie 1

Wskaż elementy obronne zamku.




strona 17 zadanie 2

Obejrzyjcie zdjęcia różnych zamków w Polsce.



strona 17 zadanie 2

Które są najbardziej podobne do zamku na ilustracji?







król




mieszkać




zamek



most



rycerz



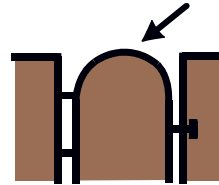
chronić




wieża



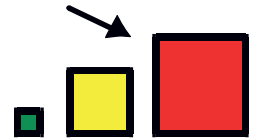
brama




stajnia



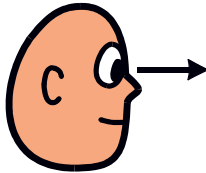
duży



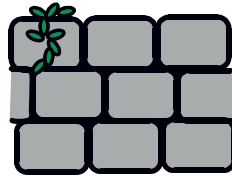
rodzina




obserwować




mur obronny




stodoła




wysoki




dwór




podnosić most




fosa



pomieszczenie dla służby









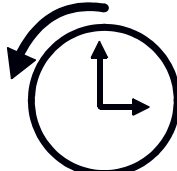

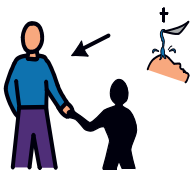






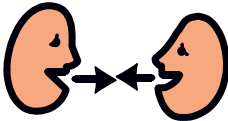



głęboki



strona 19 zadanie 1


Dlaczego król odwiedzał chaty w przebraniu wieśniaka?



wędrowiec/żebrak 	rolnik 	iść 	chata 	biedny 	bogaty 
Kazimierz Wielki 	rodzina 	prosić 	chrzest 	poprzednio 	potem 
ojciec chrzestny 	dzieci 	dzielić się 		przebrany 	szczęśliwy 
drużyna 	niemowlę 	rozmawiać 	Polska 	drewniany 	murowany 

strona 21 zadanie 5

Przeczytaj tekst.



strona 21 zadanie 6

Namaluj ilustrację.



strona 21 zadanie 5  
Wskaż w tekście przymiotniki.










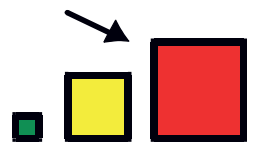



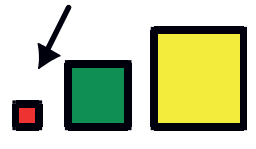


strona 21 zadanie 6

Przepisz ten tekst.







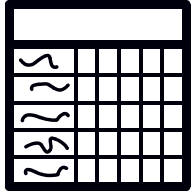



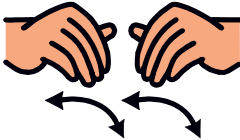




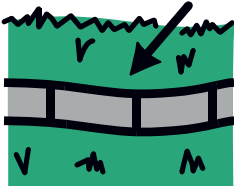

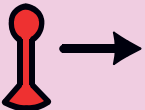





strona 21 zadanie 6  
Zmień w nim nazwy kolorów.



<p>załek słówek</p>  <p>XXXX XXXX XXXX</p>					<p>przymiotniki</p> 
<p>Jaki?</p>	<p>rodzaj męski</p> 	<p>stary</p> 	<p>wąsaty</p> 	<p>rudy</p> 	<p>-y</p>
<p>Jaka?</p>	<p>rodzaj żeński</p> 	<p>duża</p> 	<p>wysoka</p> 	<p>zielona</p> 	<p>-a</p>
<p>Jakie?</p>	<p>rodzaj nijaki</p> 	<p>małe</p> 	<p>drewniane</p> 	<p>niebieskie</p> 	<p>-e</p>

strony 22–23  
Zagrajcie w grę.



<p>Mój ruch.</p> 	<p>grać</p> 	<p>wymyślać</p> 	<p>ilustracja</p> 	<p>tabela</p> 	<p>część mowy</p> 
<p>Twój ruch.</p> 	<p>czekać</p> 	<p>układać</p> 		<p>zdanie</p> <p>Xxxx xx xxxx.</p>	<p>rzeczowniki</p> 
<p>Który pionek wybierasz?</p> 	<p>rzucić kostką</p> 	<p>liczyć</p> 		<p>droga</p> 	<p>czasowniki</p> 
<p>Przesuń mój pionek.</p> 	<p>pisać</p> 	<p>wygrać</p> 	<p>gratulacje</p> 	<p>pole</p> 	<p>przymiotniki</p> 

--

--

--

--












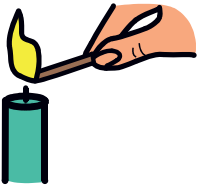



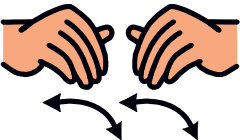


--

--


--

--

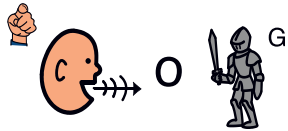


<p>rodzina</p> 	<p>iść</p> 	<p>gazeta</p> 	<p>numer drugi</p> <p># 2</p>	<p>Wszystkich Świętych</p> 	<p>pierwszego listopada</p> <p>1</p> 
<p>ludzie</p> 	<p>pamiętać</p> 		<p>cmentarz</p> 	<p>Zaduszki</p> 	<p>drugiego listopada</p> <p>2</p> 
<p>zastężeni</p> 	<p>zapalać świecę</p> 	<p>zapałki</p> 		<p>Święto Niepodległości Polski</p> 	<p>jedenastego listopada</p> <p>11</p> 
	<p>kłaść</p> 	<p>kwiaty</p> 	<p>wieniec</p> 		

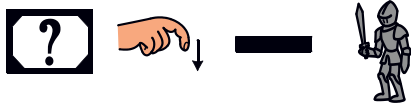
strona 27 zadanie 1  
Przeczytaj wiersz.



strona 27 zadanie 2  
Opowiedz o rycerzu Grzebalskim.




strona 27 zadanie 6  
Jaki powinien być rycerz?




rycerz




pomagać



ociągać się



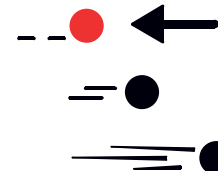
koń




mądry




powolny




księżniczka




lubić



nie lubić




smok




brzydki




znudzony



myśleć




rozumieć




odważny



spokojny




wybierać




walczyć



miecz



bajkowy



strona 28 zadanie 2  
Przepisz tekst.



strona 28 zadanie 2  
Podkreśl wyrazy z „rz”.



strona 29 zadanie 4  
Przepisz do zeszytu.



załek słówek



XXXX

XXXX

XXXX

rz-r

po: b, ch, d,  
g, j, k, p, t, w

-arz


-erz

do zapamiętania

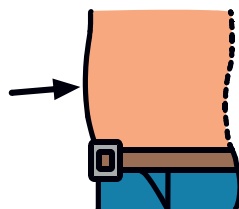


rz


morze



brzuch



kalendarz




rzeka




marzec




grzyby



piekarz




rzeczy



orzeł




krzesło



kołnierz




zwierzęta



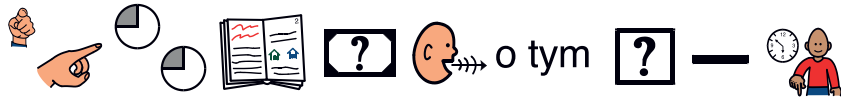
strona 31 zadanie 1

O czym rozmawiali Celina, Karol i mama Karola?



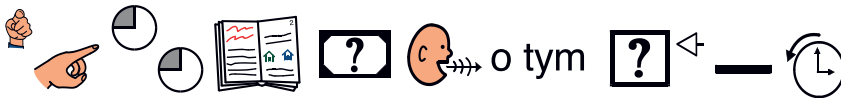
strona 31 zadanie 1

Wskaż fragmenty opowiadania, które mówią o tym, co jest teraz.



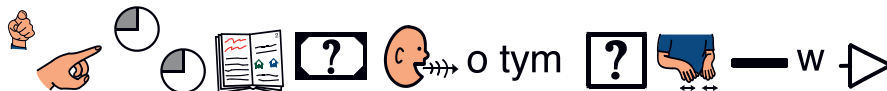
strona 31 zadanie 1





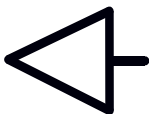
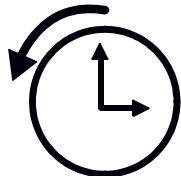








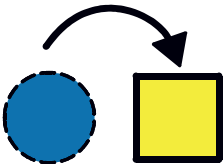






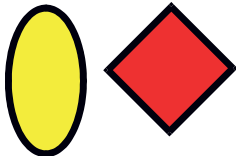
Wskaż fragmenty opowiadania, które mówią o tym, co było kiedyś.



strona 31 zadanie 1

Wskaż fragmenty opowiadania, które mówią o tym, co może być w przyszłości.



<p>Kiedy?</p> 	<p>mama Karola</p> 	<p>iść</p> 	<p>las</p> 	<p>przeszłość</p> 	<p>dawno</p> 
<p>Co?</p> 	<p>Celina</p> 	<p>pytać</p> 	<p>rzeka</p> 	<p>teraźniejszość</p> 	<p>teraz</p> 
<p>Jak?</p> 	<p>Karol</p> 	<p>zmieniać się</p> 	<p>powódź</p> 	<p>przyszłość</p> 	<p>za jakiś czas</p> 
<p>Jaki?</p> 			<p>miasto</p> 	<p>ulica</p> 	<p>inny</p> 

strona 32 zadanie 1

Dlaczego Szymek zrobił drzewo genealogiczne?



strona 32 zadanie 3

Wykonaj drzewo genealogiczne twojej rodziny.






Kto?



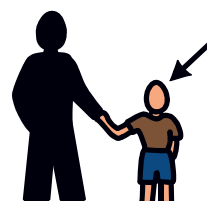
dzieci



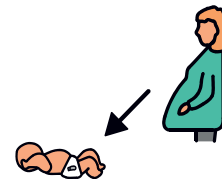
córka




syn




urodzić




drzewo genealogiczne



Czyj?



rodzice




mama



tata




mieć



fotografia




dziadkowie



babcia




dziadek




być




album




pradziadkowie



prababcia




pradziadek



dowiedzieć się



pytać



--

--

--
















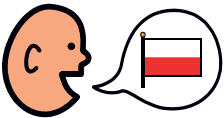

--

--

--

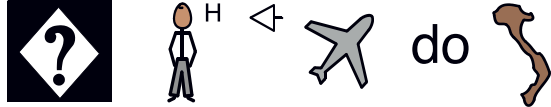
--

--

<p>Podoba mi się.</p> 	<p>kochać</p> 	<p>pracować</p> 	<p>Polska</p> 	<p>flaga Polski</p> 	<p>mój</p> 
<p>Nie podoba mi się.</p> 	<p>bronić</p> 	<p>być</p> 	<p>krajobraz</p> 		<p>nasz</p> 
	<p>tęsknić</p> 			<p>serce</p> 	<p>piękny</p> 
<p>Polacy</p> 	<p>mówić po polsku</p> 				<p>dumny</p> 

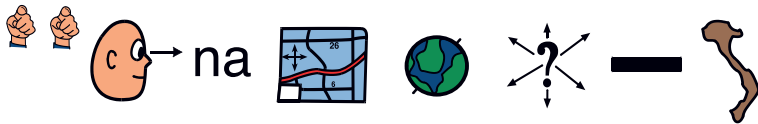
strona 37 zadanie 1

Dlaczego Hoan poleciał do Wietnamu?



strona 37 zadanie 3

Zobaczcie na mapie świata, gdzie jest Wietnam.




strona 37 zadanie 3


Wskażcie na mapie świata, nad jakimi krajami mógł lecieć.



Hoan



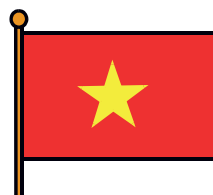
podróżować



samolot




flaga Wietnamu



Wietnam




daleko



rodzina



jechać



motocykl




palma




Hanoi



kolorowy



prababcia



klaniać się




pogrzeb




fotografia



ciocia




wujek




ryż



smutny



zielony



--

--

--








--

--

--

--

--

<p>Gdzie?</p> 			<p>podróż</p> 		<p>Azja</p> 
<p>grupa pierwsza</p> <p>1</p> 	<p>szukać</p> 	<p>zdjęcia i filmy</p> 	<p>krajobrazy</p> 	<p>zwierzęta</p> 	<p>rośliny</p> 
<p>grupa druga</p> <p>2</p> 	<p>wyberać</p> 	<p>informacje</p> 	<p>miejsca</p> 	<p>miasta</p> 	<p>zabytki</p> 
<p>grupa trzecia</p> <p>3</p> 	<p>zbierać</p> 	<p>ciekawostki</p> 		<p>do</p>	<p>o</p>
				<p>i</p>	<p>z</p>

--

--

--

--

--

--

--

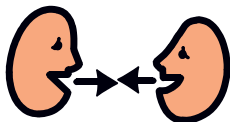
--



Kinga  
Baranowska




rozmawiać



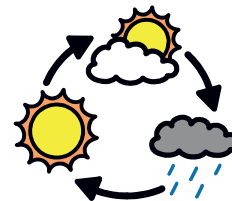
Himalaje




podróż



zmiany pogody




daleko



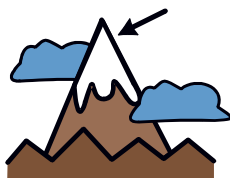
dzieci




pytać



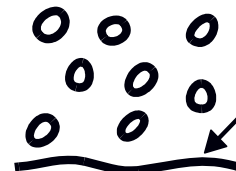
szczyt




kask




śnieg




najwyższy



grupa



jechać



pomagać



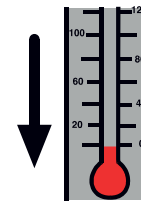
okulary  
lodowcowe



lód



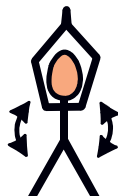
zimno




wspinać się



ćwiczyć



lina



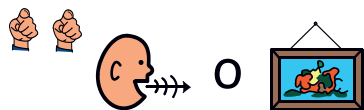
wiatr



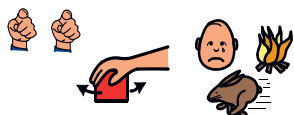
niebezpiecznie



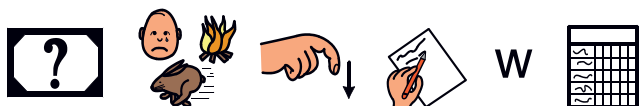
strona 42 zadanie 2  
Opowiedzcie o ilustracji.

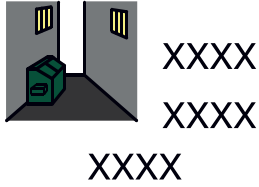
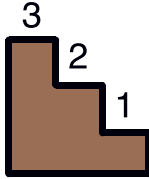

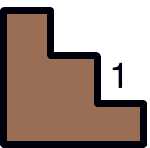



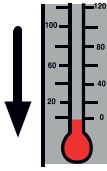

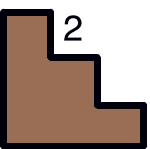





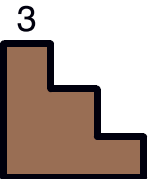







strona 42 zadanie 2  
Użyjcie przymiotników.



strona 42 zadanie 3  
Jakie przymiotniki trzeba dopisać w tabeli?



<p>załek słówek</p> 				<p>stopniowanie</p> 	<p>przymiotniki</p> 
<p>stopień równy</p> 	<p>długi</p> 	<p>ciekawy</p> 	<p>mądry</p> 	<p>zimny</p> 	<p>szybki</p> 
<p>stopień wyższy</p> 	<p>dłuższy</p> 	<p>ciekawszy</p> 	<p>mądrzejszy</p> 	<p>zimniejszy</p> 	<p>szybszy</p> 
<p>stopień najwyższy</p> 	<p>najdłuższy</p> 	<p>najciekawszy</p> 	<p>najmądrzejszy</p> 	<p>najzimniejszy</p> 	<p>najszybszy</p> 

strona 45 zadanie 1  
Co może być skarbem?



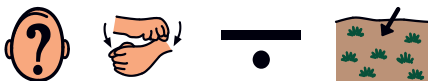
strona 45 zadanie 1  
Co dla ciebie jest skarbem?




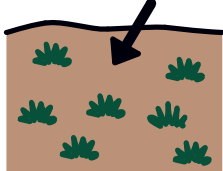



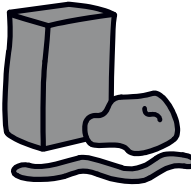






strona 45 zadanie 4  
Jak wydobywa się skarby spod ziemi?



strona 45 zadanie 5  
Kto pracuje pod ziemią?



<p>ludzie</p> 	<p>szukać</p> 	<p>skarb</p> 	<p>ziemia</p> 	<p>węgiel</p> 	<p>potrzebny</p> 
	<p>znajdować</p> 	<p>bizuteria</p> 	<p>kopalnia</p> 	<p>glina</p> 	
	<p>kopać</p> 	<p>drogie kamienie</p> 		<p>sól</p> 	<p>pod</p> 
		<p>złoto</p> 	<p>piasek</p> 	<p>kreda</p> 	

--

--

--


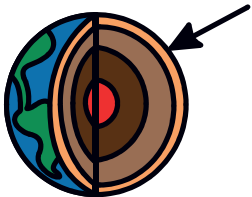
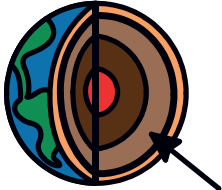
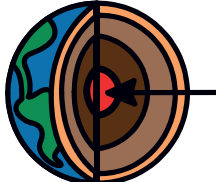
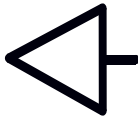





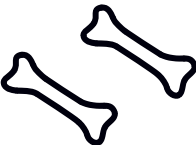




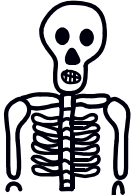


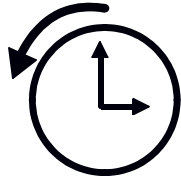
--

--

--

--

--

Ziemia 	skorupa 	płatcz 	jądno 		przeszłość 
las 	zwierzęta 	ocean 	dinozaur 		
węgiel 	kość 	muszle 	ślady 	skała 	
skamieniałość 	szkielet 	sól 	skamieniałość 		dawno 

--

--

--

--






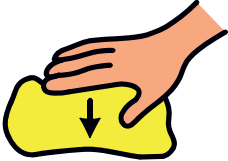




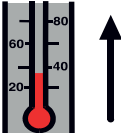
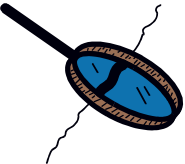







--

--

--

--



<p>skała</p> 	<p>skała magmowa</p> 	<p>skała osadowa</p> 	<p>las</p> 	<p>skała przeobrażona</p> 	<p>nacisk</p> 
<p>doświadczenie</p> 	<p>granit</p> 	<p>sól</p> 	<p>węgiel</p> 	<p>glina</p> 	<p>wysoka temperatura</p> 
<p>lupa</p> 	<p>bazalt</p> 	<p>kreda</p> 	<p>zwierzęta</p> 	<p>piasek</p> 	<p>wiatr</p> 
<p>papier</p> 					<p>woda</p> 

strona 51 zadanie 1  
Jak wyglądają stroje górników?

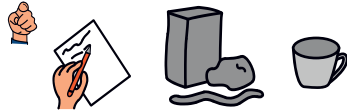


strona 51 zadanie 3  
Narysuj obrazek węglem.



<p>Śląsk</p> <p>Chorzów Katowice</p>		<p>Katowice</p>	<p>fabryka</p>	<p>elektrownia</p>	<p>Barbórka</p>
<p>ludzie</p>	<p>mówić gwarą</p>				
<p>górnik</p>		<p>górnictwo</p>	<p>kopalnia</p>	<p>węgiel</p>	
	<p>Chorzów</p>	<p>park</p>	<p>stadion</p>	<p>zoo</p>	<p>planetarium</p>

strona 53 zadanie 1  
Opisz gliniane naczynie.



strona 53 zadanie 1  
Do czego może być używane to naczynie?



strona 53 zadanie 1  
Czy tobie podoba się to naczynie?



strona 53 zadanie 1  
Dlaczego?

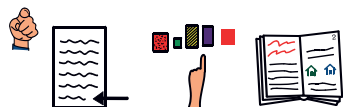


<p>dzieci</p> 	<p>ugniatać</p> 	<p>malować</p> 	<p>pracownia garncarska</p> 	<p>wazon</p> 	<p>mokry</p> 
<p>garncarz</p> 	<p>obracać</p> 		<p>koło garncarskie</p> 	<p>miska</p> 	<p>suchy</p> 
	<p>wypalać</p> 		<p>glina</p> 	<p>koralki</p> 	
<p>archeolog</p> 	<p>wydobywać</p> 	<p>skorupy</p> 	<p>drut do odcinania gliny</p> 	<p>ptaszki</p> 	<p>twardy</p> 

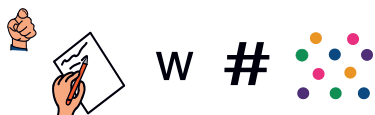
strona 54 zadanie 1  
Jakie są poprawne tytuły?


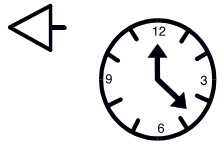
















strona 55 zadanie 4  
Dokończ wybrane opowiadanie.



strona 55 zadanie 8  
Napisz w liczbie mnogiej.



<p>zaulek słówek</p>  <p>XXXX XXXX XXXX</p>	<p>czas przeszły</p> 	<p>liczba pojedyncza</p> <p># •</p>		<p>liczba mnoga</p> <p># •••••</p>	
		<p>rodzaj męski</p> 	<p>rodzaj żeński</p> 	<p>rodzaj męski</p> 	<p>rodzaj żeński</p> 
<p>płynąć</p> 		<p>płynął</p> 	<p>płynęła</p> 	<p>płynęli</p> 	<p>płynęły</p> 
<p>ciągnąć</p> 		<p>ciągnął</p> 	<p>ciągnęła</p> 	<p>ciągnęli</p> 	<p>ciągnęły</p> 
<p>ą</p>		<p>ą</p>	<p>ę</p>	<p>ę</p>	<p>ę</p>

strona 59 zadanie 1  
Jakie pomysły miały dzieci?






pani



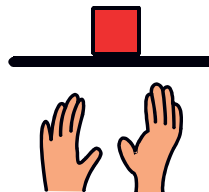
najlepszy uczeń



przynosić




chcieć



stoik




złote rybki




dzieci




najlepszy kolega



ucieszyć się




karmić rybki




bardzo




kolejno



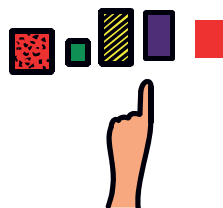
Magdzia



dzielić się




wyberać





rozczarowany




smutny




Kazio




czekać




decydować



niezadowolony



wściekły



strona 61 zadanie 1  
Kto napisał książkę „Oto jest Kasia”?



strona 61 zadanie 4  
Narysuj Kasię.



strona 61 zadanie 2  
Ile lat ma Kasia?



strona 61 zadanie 6  
Odszukajcie w tekście wyrazy z „ż”.



strona 61 zadanie 3  
Kim dla Kasi jest Ewa?



strona 61 zadanie 6  
Napiszcie te wyrazy.





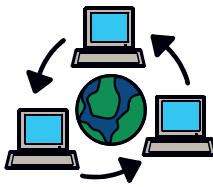
















strona 61 zadanie 3  
Kim dla Kasi jest Agnieszka?



strona 61 zadanie 7  
Jaka jest Kasia?



<p>Podoba mi się.</p> 	<p>klasa 3a</p> 	<p>czytać</p> 	<p>laptop</p> 	<p>internet</p> 	<p>strona internetowa</p> 
<p>Nie podoba mi się.</p> 	<p>Patryk</p> 	<p>wybierać</p> 	<p>pytania</p> 	<p>książki</p> 	<p>dobrze</p> 
		<p>pisać na komputerze</p> 	<p>informacje</p> 	<p>tytuł</p> 	<p>słabe</p> 
	<p>wiedzieć</p> 	<p>pytać</p> 			<p>ciekawe</p> 

<b>piktoogram</b> .....	<b>nr strony</b>				
Adam .....	45	bomba.....	7	ciągnęli.....	115
Afryka.....	57	ból.....	11	ciągnęła.....	115
album.....	93	brama.....	77	ciągnęły.....	115
Ameryka Południowa.....	57	brat .....	37	ciasto drożdżowe.....	43
Ameryka Północna.....	57	brat Waldebert.....	75	cicho .....	65, 71
Amerykanie.....	61	brązowy .....	39	ciekawe.....	119
archeolog.....	113	broniec .....	95	ciekawostki .....	99
atrament.....	75	brykać.....	47	ciekawszy.....	103
Australia.....	57	brzuch .....	89	ciemno.....	43
autor .....	21, 37	brzydki .....	87	ciemny .....	31, 41
Azja.....	57, 99	budować .....	7	ciepło.....	43
babcia.....	93	budzik.....	71	ciężki.....	27
badać .....	35	bułka .....	31	ciocia .....	97
bagaż.....	73	buraki.....	29	cmentarz.....	85
bajkowy .....	87	butelka.....	43	Co?.....	17, 19, 21, 91
balon.....	43	butelki .....	71	córka .....	93
balony .....	71	być.....	93, 95	czarny.....	45
bandzo.....	69	być cicho .....	35	czarodziejski.....	65
Barbórka.....	111	Celina.....	91	czas.....	53
bardzo.....	117	chata .....	79	czas przeszły.....	53, 115
bawić się.....	49, 71	chcieć .....	27, 117	czas teraźniejszy .....	53
bazalt .....	109	chleb .....	27, 31	czasowniki .....	53, 83
bęben .....	69	chłopcy .....	65	czekać .....	49, 83, 117
będę malowała.....	53	chłopiec.....	7	część mowy .....	83
będę spał.....	53	chodźć .....	51	człowiek .....	33
będę widział .....	53	Chorzów.....	111	czternastego października.....	17
biały.....	97	chować się.....	65	Czy?.....	17, 19
biedny .....	27, 79	chór .....	67	Czyj?.....	93
bizuteria .....	105	chronić .....	45, 77	czytać.....	23, 63, 75, 119
bogaty .....	27, 79	chrzest .....	75, 79	ćwiczyć.....	101
		ciągnąć.....	115	dąb.....	7, 39
		ciągnął.....	115	daleko.....	97, 101
				dawno .....	37, 91, 107
				decydować.....	15, 117
				dinozaur .....	107
				Dlaczego?.....	17, 19, 75
				długi .....	103
				dłuższy .....	103
				do.....	99
				do zapamiętania .....	11, 73, 89
				Dobrawa .....	75
				dobrze.....	119
				dobry słuch.....	67
				dokazywać .....	65
				dom.....	33, 47
				doświadczenie.....	43, 71, 109
				dowiedzieć się.....	93
				drewniane.....	81
				drewniany .....	79
				droga.....	83
				drogie kamienie.....	105
				drożdże.....	43
				drugiego listopada.....	85
				drut do odcinania gliny.....	113
				drużyna.....	73, 79
				drzewo.....	37, 39
				drzewo genealogiczne .....	93
				dumny .....	95
				duża.....	81
				duży .....	77
				dwór.....	77
				dyrygent.....	67
				dyskutować.....	15
				dziadek.....	93

**piktogram..... nr strony**

dziadkowie .....	5, 93
dzieci .....	5, 7, 17, 27, 35, 71, 79, 93, 101, 113, 117
dzielić się .....	27, 79, 117
Dzień Chłopaka .....	17
Dzień Edukacji Narodowej .....	17
dziewczynka .....	7
dzięciot .....	41
dziś.....	53
dźwięk.....	67, 71
dżdżownica.....	41, 55
elektrownia .....	111
e-mail.....	9
Emil.....	49
emocje.....	25
Europa .....	57, 59
fabryka.....	111
filharmonia .....	69
filmy .....	61
filozof .....	19
flaga Polski.....	95
flaga Wietnamu.....	97
flet .....	69
fortepian .....	69
fosa.....	77
fotografia .....	93, 97
fotografie .....	9
Franek .....	45
Fryderyk Chopin .....	65
gałąź .....	39

garncarz .....	113
Gawęł.....	47
gazeta.....	7, 17, 85
Gdzie? .....	17, 75, 99
gitara .....	69
głaskać.....	37
głęboki .....	77
glina.....	105, 109, 113
głodny .....	27
głośno.....	65, 71
głośny .....	47
głosować .....	13, 15
głowa .....	21, 23
gorący .....	51
górnictwo .....	111
górnik.....	111
góry .....	9
grać.....	23, 65, 83
grać (gitara).....	67
grać (piano).....	67
grać na instrumencie dętym.....	69
grać na instrumencie klawiszowym .....	69
grać na instrumencie perkusyjnym .....	69
grać na instrumencie strunowym.....	69
grać w gry terenowe .....	23
granit.....	109
gratulacje.....	83
grupa.....	45, 101

grupa czwarta .....	59
grupa druga.....	59, 99
grupa pierwsza .....	59, 99
grupa trzecia.....	59, 99
grzechotka .....	69
grzyby.....	41, 43, 89
grzyby jadalne.....	43
grzyby kapeluszowe.....	43
grzyby trujące .....	43
gumki.....	71
gwiazdy.....	55
Hanoi .....	97
Himalaje.....	101
Hoan .....	45, 49, 97
Ile?.....	15
ilustracja .....	83
imiona i nazwiska.....	61
improvizować.....	65
inaczej .....	49
informacja.....	59
informacje .....	63, 99, 119
informatyk.....	63
inny.....	91
instrumenty .....	67
instrumenty muzyczne .....	71
internet.....	63, 119
iść .....	37, 79, 85, 91
iść do szkoły .....	5
iść na spacer .....	35
ja.....	5, 21, 37
jabłko .....	33
jądro wewnętrzne .....	107

jądro zewnętrzne .....	107
Jak?.....	15, 17, 19, 65, 91
Jaki?.....	17, 91
Janusz Korczak .....	19, 61
jaskinia.....	55, 65
jasny .....	31, 41
jechać .....	9, 97, 101
jęczmień.....	29
jedenastego listopada .....	85
jesień.....	5, 37
jeździć konno.....	75
jeżeli.....	73
jutro.....	53
już.....	73
kalendarz.....	89
kamień.....	27
kanapka.....	31
kanapki.....	31
karmić rybki .....	117
Karol.....	91
kask.....	101
kasztan.....	35
Katowice .....	111
każdy .....	13
Kazimierz Wielki .....	79
Kazio .....	117
Kiedy?.....	5, 53, 75, 91
Kinga Baranowska.....	101
klamerka.....	35
klarnet .....	69
klasa.....	13
klasa 3a.....	63, 119

**piktogram**..... **nr strony**

klawiatura.....	63	kreda.....	105, 109	liście.....	35	mieszanie.....	31
Klub Pytalskich.....	17	kret.....	55	lód.....	101	mieszkać.....	41, 77
kłaniać się.....	97	kromka chleba.....	31, 43	lubić.....	37, 49, 87	Mieszko I.....	75
kłaść.....	85	król.....	11, 77	ludzie.....	33, 45, 85, 105, 111	miły.....	45
kochać.....	95	Król Maciuś.....	19	lupa.....	35, 109	minister.....	15
kolczyki.....	45	kryształ.....	55	łżejszy.....	73	miska.....	113
kolega.....	49	krzesło.....	89	łamać.....	41	młyn.....	31
kolega/koleżanka.....	5	krzew.....	39	łodyga.....	39	mniejszość.....	45
kolejno.....	117	krzew róży.....	39	łowić.....	47	mokro.....	43
kolonie.....	9	książka.....	19	mądry.....	87, 103	mokry.....	41, 47, 51, 113
kolorowy.....	71, 97	książki.....	61, 119	mądrzejszy.....	103	morze.....	19, 89
kołnierz.....	89	księżniczka.....	87	Magdzia.....	117	most.....	77
koło garncarskie.....	113	księżyc.....	73	malarz.....	37	motocykl.....	97
kompozytor.....	67	Kto?.....	5, 15, 65, 75, 93	małe.....	81	mowa.....	23
konar.....	39	Który pionek wybierasz?..	83	malować.....	9, 113	Można.....	47
koncert.....	67, 69	kukurydza.....	29	malowałam.....	53	mój.....	13, 47, 95
koniec.....	5	kwiat.....	39	maluję.....	53	Mój ruch.....	83
konstytucja.....	15	kwiaty.....	35, 85	małżeństwo.....	73	mówić gwarą.....	111
koń.....	87	lalka.....	7	mama.....	91, 93	mówić po polsku.....	95
kopać.....	7, 105	laptop.....	63, 119	marchew.....	29	mózg.....	23
kopalnia.....	105, 111	las.....	35, 41, 75, 91, 107, 109	martwy.....	39, 41	mur obronny.....	77
koraliki.....	113	latać.....	21	marzec.....	89	murowany.....	79
korzenie.....	39, 55	lato.....	5, 37	matka.....	27, 65	muszle.....	107
kosmos.....	55	laurka.....	45	mąka.....	29, 31	muzycy.....	67
kość.....	107	ład.....	57	mężczyzna.....	73	muzyczne.....	67
krajobraz.....	59, 95	legenda.....	27	miasta.....	61, 99	muzyk.....	67
krajobrazy.....	99	len.....	29	miasto.....	59, 91	muzyka.....	65, 67
Kraków.....	11	liczba mnoga.....	33, 115	miecz.....	87	muzyka klasyczna.....	65, 67
kraść.....	65	liczba pojedyncza.....	33, 115	mieć.....	27, 93	mysz.....	55
krążyć.....	55	liczyć.....	83	miejsca.....	61, 99	myszka.....	63
		lina.....	29, 101	miejsce odpoczynku.....	13	myśl czwarta.....	21
		liść.....	39	miejsce zabawy.....	13	myśl druga.....	21

**piktogram..... nr strony**

myśl nowa.....	21
myśl piąta.....	21
myśl pierwsza.....	21
myśl siódma.....	21
myśl szósta.....	21
myśl trzecia.....	21
myśleć.....	19, 21, 87
myślenie.....	19, 23
myśli.....	21
mżawka.....	73
na.....	35
nacisk.....	109
nad.....	47, 55
najciekawszy.....	103
najdłuższy.....	103
najlepszy kolega.....	117
najlepszy uczeń.....	117
najmądrzejszy.....	103
najszybszy.....	103
najwyższy.....	101
najzimniejszy.....	103
nalewać.....	43
nasiona.....	39
nasz.....	13, 95
nauczyciel.....	65
nazwy geograficzne.....	61
nazwy narodowości.....	61
nie chcieć.....	27
nie lubić.....	87
Nie podoba mi się.....	95

Nie podoba mi się to.....	119
Nie wolno!.....	47
niebezpiecznie.....	101
niebieskie.....	81
Niemcy.....	7
niemowlę.....	79
nieporozumienie.....	49
nieść.....	27
niezadowolony.....	117
niziej.....	47
noc.....	55, 65
nora.....	55
nożyczki.....	71
numer drugi.....	85
numer pierwszy.....	17
nurkować.....	9
obrać.....	113
obraz.....	9, 35, 37
obrażony.....	49
obserwować.....	43, 75, 77
ocean.....	57, 107
ociągać się.....	87
oddychać.....	51
odpowiadać.....	19
odważny.....	87
odwiedzać.....	37, 49, 75
ogień.....	51
oglądać.....	9, 35, 49
ogrzewać się.....	51
ojciec chrzestny.....	79
okno.....	33
okopowe.....	29

okulary lodowcowe.....	101
olej.....	29
ołówek.....	33
onieśmielony.....	45
opera.....	67
opiekować się.....	45
orkiestra.....	67
orzeł.....	89
owady.....	41
owijać.....	7
owoce roślin.....	39
oznajmienie.....	25
pachnący.....	27, 31
palma.....	97
pamięć.....	23
pamiętać.....	17, 85
pani.....	13, 117
państwa.....	59, 61
papier.....	71, 109
park.....	111
park narodowy.....	9
Patryk.....	119
patrzeć.....	45
patyk.....	35, 71
Paweł.....	47
pedagog.....	17
pergaminy.....	75
piasek.....	19, 105, 109
pić.....	51
pieczenie.....	31
pieczywo.....	31
piekarnia.....	31

piekarnik do chleba.....	31
piekarz.....	31, 89
pięknie.....	65
piękny.....	9, 95
pień drzewa.....	39
pierwszego listopada.....	85
pierwszego września.....	5
pióro.....	75
pisać.....	13, 61, 75, 83
pisać dziennik.....	9
pisać na komputerze.....	63, 119
pisarz.....	19
planetarium.....	111
planować.....	13
plastyczne.....	9
pleśń.....	43
plakać.....	7
plaszcz.....	107
plynać.....	115
plynał.....	115
plynęli.....	115
plynęła.....	115
plynęły.....	115
plywać.....	9
początek.....	5
początek zdania.....	61
pod.....	47, 55, 105
podniecony.....	49
podnosić most.....	77
podnózek.....	73
Podoba mi się.....	95, 119
podróż.....	99, 101



**piktoogram**..... **nr strony**

podróżować.....	9, 97	pradziadkowie.....	93	radosny .....	5	ryż .....	97
poeta .....	37	prawa dzieci .....	19	rama .....	35	rząd.....	15
pogrzeb .....	97	premier .....	15	robić .....	71	rzeczowniki.....	33, 83
Polacy .....	15, 61, 95	prezydent .....	15	robić zdjęcia .....	9, 45	rzeczy .....	89
pole .....	31, 83	projekt.....	13	rodzaj męski.....	33, 81, 115	rzeka .....	89, 91
polecenie .....	25	prosić .....	27, 65, 79	rodzaj nijaki.....	33, 81	rzepak.....	29
polować.....	47	przebrany .....	79	rodzaj żeński.....	33, 81, 115	rzucać kostką .....	83
Polska.....	7, 9, 15, 79, 95	przeprosić.....	27	rodzice .....	5, 13, 93	sadzonka .....	39
południe .....	57	przestraszony.....	5, 45	rodzina .....	33, 77, 79, 85, 97	salamandra .....	41
pomagać.....	27, 87, 101	Przesuń mój pionek.....	83	rok.....	7	sam .....	19
pomieszczenie dla służby	77	przeszłość.....	53, 91, 107	rok dziewięćset		samolot.....	7, 97
pomysł .....	13	przewodzić.....	15	sześćdziesiąty szósty .....	75	sąsiad .....	27
poprzednio .....	79	przygnębiony .....	49	rolnik.....	31, 79	sąsiedzi.....	47
porozumiewać się .....	23	przyjaciel.....	37	ropucha.....	41	sejm .....	15
potem.....	79	przyjaciółka.....	11	roślina .....	39, 59	senat .....	15
potrzebny.....	41, 105	przyjść .....	49	rośliny .....	29, 99	serce.....	95
powietrze .....	51	przymiotniki .....	81, 83, 103	rośliny oleiste.....	29	siedzieć .....	49
powolny .....	87	przyniósł.....	11	rośliny włókniste.....	29	siedzieć w kręgu.....	13
powódź.....	91	przynosić.....	117	rosnąć .....	39, 41	siostra .....	65
powtórzył.....	11	przyroda .....	35	rower.....	33	siódemka.....	11
Poznań.....	75	przystawie .....	17	rowery .....	33	skakać .....	49
półkula wschodnia .....	57	przyszłość .....	53, 91	rozczarowany .....	117	skała.....	107, 109
półkula zachodnia .....	57	pszenica.....	29	rozmawiać 9, 13, 17, 45, 79, 101		skała magmowa .....	109
północ.....	57	ptaki .....	41	rozmawiać przez telefon....	9	skała osadowa.....	109
prababcia .....	93, 97	ptaszki .....	113	rozmowa/wywiad .....	17	skała przeobrażona.....	109
pracować.....	95	pudelko.....	13	rozumieć .....	87	skamieniałość .....	107
pracować		puszki.....	71	rozwiązywać krzyżówkę...	23	skarb.....	105
na komputerze .....	23	puzon.....	69	różnorodny .....	41	skąpy .....	27
pracownia garncarska .....	113	pytać .....	17, 63, 91, 93, 101, 119	różny .....	11	skłamać .....	27
pradziadek.....	93	pytania .....	63, 119	ruch .....	23	skorupa .....	107
		pytanie .....	19, 25	rudy .....	81	skorupy .....	113
		quiz.....	59	rycerz.....	75, 77, 87	skrzypce .....	69



**piktogram..... nr strony**

słabe.....	119
stoik.....	7, 43, 117
stomki.....	71
słońce.....	55
stonecznik.....	29
stój.....	11
słuchać.....	67, 71
słuchać muzyki.....	67
smaczny.....	31
smok.....	87
smutny.....	5, 97, 117
soja.....	29
sól.....	105, 107, 109
spać.....	55, 65
spać.....	53
spokojny.....	47, 87
spotkanie.....	5
sprzątać.....	35
stadion.....	111
stajnia.....	77
stary.....	81
stodoła.....	77
stopień najwyższy.....	103
stopień równy.....	103
stopień wyższy.....	103
stopniowanie.....	103
strona internetowa.....	63, 119
suche trawy.....	35
suchy.....	41, 113
Super!.....	9

surówka.....	11
syn.....	93
szczęśliwy.....	79
szczyt.....	101
szkielet.....	107
szkoła.....	7, 13, 33
sznurek.....	29, 35
szóstka.....	11
szukać.....	59, 99, 105
szybki.....	103
szybszy.....	103
szyszka.....	35
ślady.....	107
Śląsk.....	111
ślub.....	75
śmierć.....	5
śnieg.....	101
śnieżka.....	53
śpiewać.....	67
śpiewacy.....	67
świat.....	57
Święto Niepodległości Polski.....	85
ta.....	33
tabela.....	83
Taisa.....	45
talerze.....	69
tamburyn.....	69
taśma klejąca.....	71
tata.....	7, 45, 93
ten.....	33
teraz.....	91

teraźniejszość.....	53, 91
tęsknić.....	95
też.....	73
tkanina.....	29
to.....	33
trąbka.....	69
trójkąt.....	69
trujący.....	43
trzydziestego września.....	17
tuba.....	69
twardy.....	51, 113
Twój ruch.....	83
ty.....	21
tytuł.....	21, 119
tytuły.....	61
uciekać.....	65
ucieszyć się.....	117
uczenie się.....	23
uczeń.....	5
uczucia.....	23
uczyć się.....	5, 17
ugniatać.....	113
Układ Słoneczny.....	55
układać.....	35, 83
ulica.....	91
Unia Europejska.....	59
uprzejmy.....	49
uroczystość.....	45
urodzić.....	93
ustanawiać prawo.....	15
wakacje.....	9
walczyć.....	87

wasz.....	13
wazon.....	113
wąsaty.....	81
wąż.....	41
wczoraj.....	53
wędrowiec/zebrak.....	79
wędrowiec drugi.....	51
wędrowiec pierwszy.....	51
węgiel.....	105, 107, 109, 111
wiatr.....	101, 109
widzę.....	53
widziałem.....	53
wieczór.....	11
wiedzieć.....	63, 119
wielkie litery.....	61
wieniec.....	85
wiersz.....	21, 37
wierzyć.....	75
Wietnam.....	97
wietrzny.....	51
wieża.....	77
więdnąć.....	39
wiolonczela.....	69
wiosna.....	37
witać.....	37, 45
witać się.....	5
wkładać.....	7, 43
włosy.....	45
woda.....	43, 51, 71, 109
wojna.....	5, 7
wrzeszcząć.....	47
wschód.....	57

**piktogram** ..... **nr strony**

wspinać się .....	101	zachód .....	57	zdanie pytające .....	25	zmienić.....	13
wspominać .....	5	zadawać pytania.....	19	zdanie rozkazujące.....	25	zmienić się.....	27
wszyscy .....	13	Zaduszki.....	85	zdanie wykrzyknikowe .....	25	znajdować.....	105
Wszystkich Świętych.....	85	zajęcia.....	9	zdjęcia .....	63	znaleźć .....	7
wściekły .....	117	zakręcać.....	43	zdjęcia i filmy .....	99	znudzony .....	87
wujek .....	97	zamek .....	9, 77	zdziwiony.....	49	zoo.....	111
wybierać.....	13, 15, 63, 87, 99, 117, 119	zapalać świecę .....	85	zgłaszać.....	13	zwiedzać .....	59
wydobywać.....	113	zapałki .....	85	ziarna .....	31	zwierzęta .....	59, 89, 99, 107, 109
wyglądać .....	49	zapominać .....	75	zielona.....	39, 81, 97	zwierzęta leśne.....	41
wygrać .....	83	zaprosić.....	49	ziemia .....	39, 51, 55, 105	zwrócił.....	11
wymyślać .....	59, 63, 83	zasłużeni.....	85	Ziemia.....	55, 107	żaba.....	41
wypalać.....	113	zaułek słówek.....	11, 25, 33, 53, 61, 73, 81, 89, 103, 115	ziemniak .....	29	żaglówka .....	11
wysoka .....	81	zawstydzony.....	27	zima.....	37	żołądź.....	35
wysoka temperatura .....	109	zbierać.....	59	zimniejszy .....	103	żółt .....	11
wysoki .....	77	zbieranie.....	99	zimno.....	101	żubr .....	73
wyżej.....	47	zboże .....	29, 31	zimny .....	103	żyto .....	29
za jakiś czas .....	91	zbójcy.....	65	złote rybki .....	117	żywioty.....	51
zabytki.....	59, 99	zburzyć .....	7	złoto.....	105	żywy .....	39, 41
		zdanie .....	25, 83	zmartwiony.....	49		
		zdanie oznajmujące .....	25	zmiany pogody.....	101		
				zmieniać się .....	91		



Warszawa 2016  
ISBN 978-83-65152-71-8 (całość)  
ISBN 978-83-65152-74-9 (część 1a, część 1b, Matematyka 1)

MINISTERSTWO  
EDUKACJI  
NARODOWEJ

 pracownia  
lingwistyki  
migowej

**Nasza szkoła – matematyka**

**Podręcznik do szkoły podstawowej**

**Zeszyt piktogramów | klasa 3 | część 1a, 1b, Matematyka 1**

**Adaptacja dla uczniów ze specjalnymi potrzebami edukacyjnymi**

**(uczniów niepełnosprawnych mających trudności w uczeniu się i/lub komunikowaniu się, w tym niesłyszących i słabosłyszących, z upośledzeniem umysłowym, autyzmem i afazją)**

Adaptacja polegała na modyfikacji tekstów i ilustracji z uwzględnieniem potrzeb komunikacyjnych i edukacyjnych ww. uczniów.

Szczegółowe omówienie wprowadzonych zmian znajduje się w wersji dla nauczyciela dostępnej na stronie: [www.naszelementarz.men.gov.pl](http://www.naszelementarz.men.gov.pl)

Uniwersytet Warszawski, Wydział Polonistyki, Pracownia Lingwistyki Migowej, ul. Krakowskie Przedmieście 26/28, 00-927 Warszawa

Autorki: **Katarzyna Cichocka-Segiet, Krystyna Ziątek**

Recenzenci: recenzja surdopedagogiczna – **Justyna Kowal**;  
oligofrenopedagogiczna – **Beata Rola**; w zakresie alternatywnych i wspomagających  
metod komunikacji – **Agnieszka Pilch**; językowa – **Małgorzata Burta**

Redaktorzy merytoryczni: **Paweł Rutkowski, Piotr Mostowski**

Redaktor językowa: **Emilia Danowska-Florczyk**

Ilustracje: **Marta Drapiewska**

Adaptacja layoutu, skład i łamanie: **Łukasz Kamieniak**

Kierownik adaptacji: **Paweł Rutkowski**

Rok adaptacji: 2016

Adaptacja została wykonana na zlecenie i ze środków Ministerstwa Edukacji Narodowej.

Adaptacja jest rozpowszechniana na zasadach wolnej licencji Creative Commons –  
Uznanie Autorstwa 3.0 Polska, z wyjątkiem zawartych w niej zdjęć pochodzących od  
agencji fotograficznych i z NBP oraz symboli Picture Communication Symbols.

The Picture Communication Symbols ©1981-2016 by DynaVox Mayer-Johnson LLC.  
All Rights Reserved Worldwide. Used with permission.

